

Encuesta para los países integrantes  
I TALLER PREPARATORIO  
área temática: transparencia, rendición de cuentas e integridad”  
XVI CUMBRE JUDICIAL IBEROAMERICANA

**1. CARACTERIZACIÓN**

Chaco	1.1 PAÍS: ARGENTINA
	1.2 PERSONA QUE RESPONDE: ROLANDO IGNACIO TOLEDO
	1.3 CARGO DE LA PERSONA QUE RESPONDE: MINISTRO DEL SUPERIOR TRIBUNAL DE JUSTICIA
	1.4: CORREO ELECTRÓNICO: ROLANDO.TOLEDO@JUSTICIACHACO.GOV.AR
	1.5 TELÉFONOS DE CONTACTO: 03722430117
Córdoba	1.1 País: Argentina
	1.2 Persona Que Responde: Cecilia A. Gómez
	1.3 Cargo De La Persona Que Responde
	1.4: Correo Electrónico cgomez@justiciacordoba.gov.ar
	1.5 Teléfonos De Contacto 0351- 4255396
Corrientes	1.1 País: Argentina
	1.2 Persona Que Responde: Semhan, Guillermo Horacio
	1.3 Cargo De La Persona Que Responde Ministro (Juez) Superior Tribunal De Justicia De Corrientes.-
	1.4: Correo Electrónico ghsemhan@arnetbiz.com.ar Y guillermosemhan@hotmail.com
	1.5 Teléfonos De Contacto 03783- 15252485 Y 03783- 427020
Entre Ríos	1.1 País: Argentina
	1.2 Persona Que Responde: Dr. Eduardo Rodriguez Vagaría
	1.3 Cargo De La Persona Que Responde Secretario Del Superior Tribunal De Justicia De La Pcia. De Entre Rios
	1.4: Correo Electrónico ceremonial@jusementrios.gov.ar
	1.5 Teléfonos De Contacto 054- 343- 4209425
Formosa	1.1 País: Argentina
	1.2 Persona Que Responde: Ariel Gustavo Coll
	1.3 Cargo De La Persona Que Responde Presidente Superior Tribunal De Justicia Provincia De Formosa
	1.4: Correo Electrónico stjcoll@ciudad.com.ar
	1.5 Teléfonos De Contacto 3717- 421782
Jujuy	1.1 País: Argentina
	1.2 Persona Que Responde: Calderon, Juan Pablo.
	1.3 Cargo De La Persona Que Responde: Secretario De Superintendencia Habilitado Del Superior Tribunal De Justicia De La Provincia De Jujuy.
	1.4: Correo Electrónico: jpcalderon@justiciajujuy.gov.ar
	1.5 Teléfonos De Contacto: 0388- 4231888
La Pampa	1.1 País: ARGENTINA
	1.2 PERSONA QUE RESPONDE: EDUARDO FERNÁNDEZ MENDIA
	1.3 CARGO DE LA PERSONA QUE RESPONDE PRESIDENTE DEL SUP. TRIBUNAL DE JUSTICIA DE LA PAMPA
	1.4: CORREO ELECTRÓNICO EFERNANDEZMENDIA@JUSLAPAMPA.GOV.AR
	1.5 TELÉFONOS DE CONTACTO 0054 2954 451843 -425981
Mendoza	1.1 País: ARGENTINA
	1.2 persona que responde: Nanclares, Jorge Horacio Jesús
	1.3 cargo de la persona que responde: Ministro de la Suprema Corte de Justicia de Mendoza
	1.4: correo electrónico: jnanclares@jus.mendoza.gov.ar
	1.5 teléfonos de contacto: 4493230
Misiones	1.1 País: Argentina – Provincia Misiones
	1.2 Persona Que Responde: Jorge Antonio Rojas
	1.3 Cargo De La Persona Que Responde Ministro Superior Tribunal De Justicia De Misiones
	1.4: Correo Electrónico jarojas31@arnet.com.ar
	1.5 Teléfonos De Contacto 54 03752 446700 Interno 1066
Neuquen	1.1 País: Argentina
	1.2 Persona Que Responde: Van Der Walt, Isabel
	1.3 Cargo De La Persona Que Responde: Secretaria De Superintendencia Del Poder Judicial De La Provincia Del Neuquen

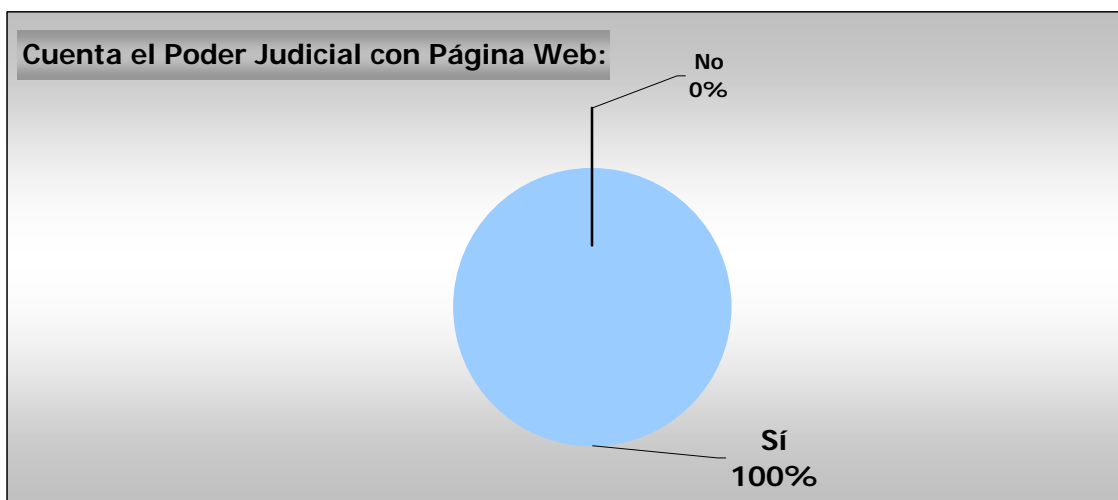
	1.4: Correo Electrónico: <a href="mailto:ssnq@jusneuquen.gov.ar">ssnq@jusneuquen.gov.ar</a>
	1.5 Teléfonos De Contacto: 0299- 4494000
Río Negro	1.1 País: Argentina
	1.2 Persona Que Responde: Luis Lutz
	1.3 Cargo De La Persona Que Responde Juez Del Superior Tribunal De Justicia
	1.4: Correo Electrónico <a href="mailto:luis.lutz@jusrionegro.gov.ar">luis.lutz@jusrionegro.gov.ar</a>
	1.5 Teléfonos De Contacto (54) 2920 422410 – (54) 2920 15 60 6758
Salta	1.1 País: Argentina
	1.2 Persona Que Responde: Dra. Blanca Ferri
	1.3 Cargo De La Persona Que Responde Secretaria Letrada De Corte
	1.4: Correo Electrónico <a href="mailto:bferri@justiciasalta.gov.ar">bferri@justiciasalta.gov.ar</a>
	1.5 Teléfonos De Contacto : 0387- 4258086
San Juan	1.1 País: Argentina
	1.2 Persona Que Responde: Dr. Carlos Antonio Cañizares
	1.3 Cargo De La Persona Que Responde Subsecretario Administrativo De La Corte De Justicia De La Provincia De San Juan
	1.4: Correo Electrónico <a href="mailto:ccaniza@jussanjuan.gov.ar">ccaniza@jussanjuan.gov.ar</a>
	1.5 Teléfonos De Contacto 540264- 4222644
San Luis	1.1 País: Argentina
	1.2 Persona Que Responde: Dr. Omar Esteban Uria
	1.3 Cargo De La Persona Que Responde: Ministro – Superior Tribunal De Justicia
	1.4: Correo Electrónico: <a href="mailto:omarestebanuria@justiciasanluis.gov.ar">omarestebanuria@justiciasanluis.gov.ar</a>
	1.5 Teléfonos De Contacto: 54 2652 426841
Santa Cruz	1.1 País: Argentina
	1.2 Persona Que Responde: Dra, María Teresa Guruceaga
	1.3 Cargo De La Persona Que Responde Secretaria De Superintendencia Y Jurisprudencia Del Tribunal Superior De Justicia Santa Cruz
	1.4: Correo Electrónico <a href="mailto:teresaguruceaga@hotmail.com">teresaguruceaga@hotmail.com</a>
	1.5 Teléfonos De Contacto 0296615627583
Santa Fe	1.1 País: Argentina
	1.2 Persona Que Responde: Bordas, Eduardo Marcos Pedro.
	1.3 Cargo De La Persona Que Responde: Secretario De Gobierno De La Corte Suprema De Justicia De La Provincia De Santa Fe
	1.4: Correo Electrónico: <a href="mailto:ebordas@justiciasantafe.gov.ar">ebordas@justiciasantafe.gov.ar</a>
	1.5 Teléfonos De Contacto: 54- 342- 4573008/10
Santiago del Estero	1.1 Provincia: Santiago Del Estero
	1.2 Persona Que Responde: C.P.N. Ricardo Masao Mishima
	1.3 Cargo De La Persona Que Responde: Director De Administracion Poder Judicial
	1.4: Correo Electrónico:
	1.5 Teléfonos De Contacto:
Tierra del Fuego	1.1 País: Argentina
	1.2 Persona Que Responde: Carlos Salvador Stratico
	1.3 Cargo De La Persona Que Responde: Secretario De Superintendencia Y Admijnistracion Poder Judicial Tierra Del Fuego
	1.4: Correo Electrónico: <a href="mailto:superintendencia@justierradelfuego.gov.ar">superintendencia@justierradelfuego.gov.ar</a>
	1.5 Teléfonos De Contacto: 54- 02901- 44- 1500

**Encuesta para los países integrantes**  
**I TALLER PREPARATORIO**  
 área temática: transparencia, rendición de cuentas  
 e integridad  
**XVI CUMBRE JUDICIAL IBEROAMERICANA**

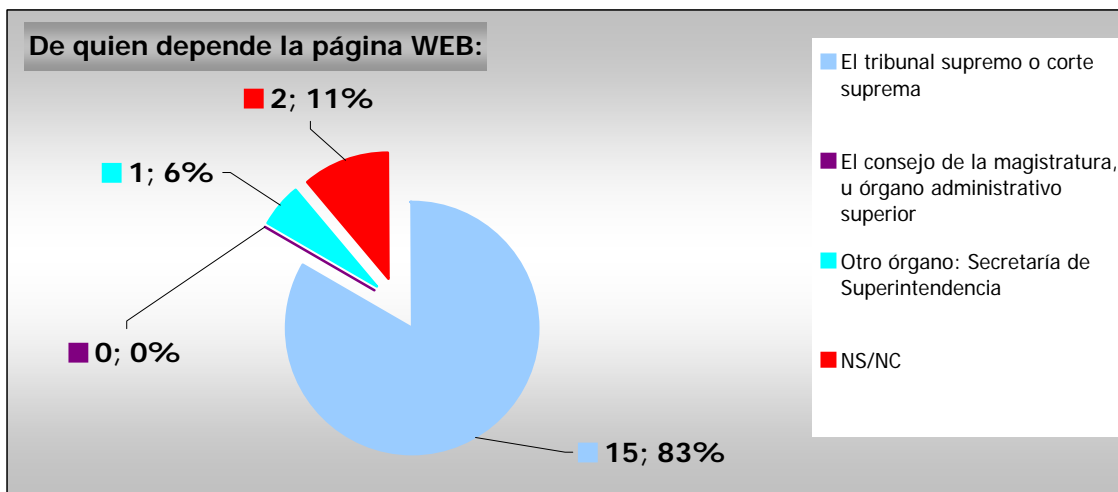
**2. TRANSPARENCIA**

*A partir de las proposiciones que encontrará a continuación, indique cuales realiza y cuáles no. En el caso de preguntas específicas, indique la(s) alternativa(s) que le parezca(n) correcta(s).*


2.1 Cuenta el poder judicial con una página web en internet	Total	Porcentaje
Sí	18	100%
No	0	0%
<b>Total</b>	<b>18</b>	<b>100%</b>




2.2 Indique de quién depende la pagina web. (marque sólo 1, y lo más específico)	Total	Porcentaje
El tribunal supremo o corte suprema	15	94%
El consejo de la magistratura, u órgano administrativo superior	0	0%
Otro órgano	1	6%
NS/NC	2	13%
<b>Total</b>	<b>18</b>	<b>100%</b>

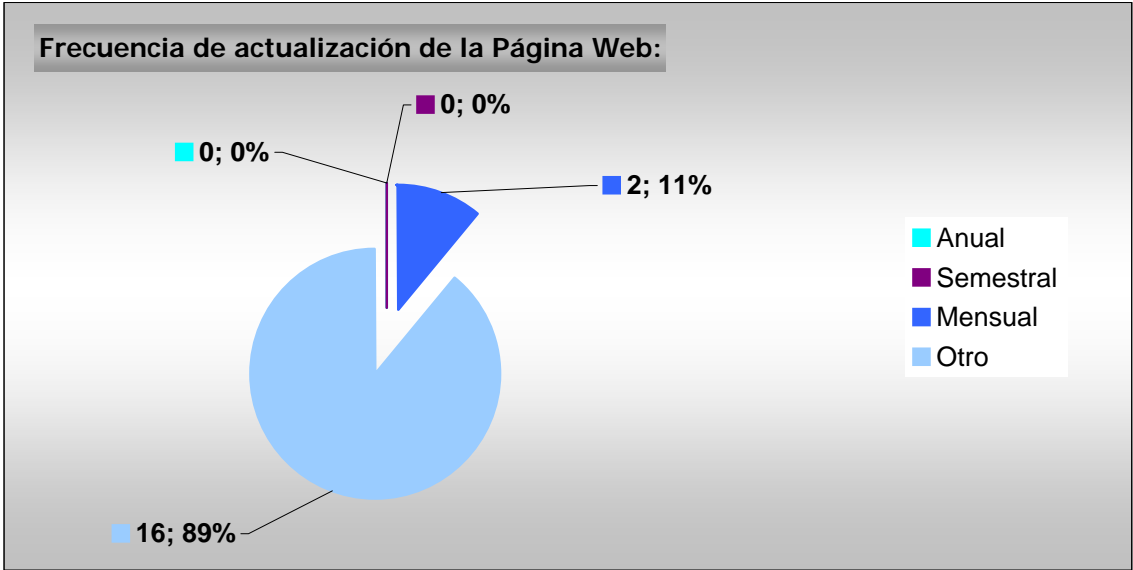


2.3 Se actualiza la página web	Total	Porcentaje
Sí	18	100%
No	0	0%
<b>Total</b>	<b>18</b>	<b>100%</b>

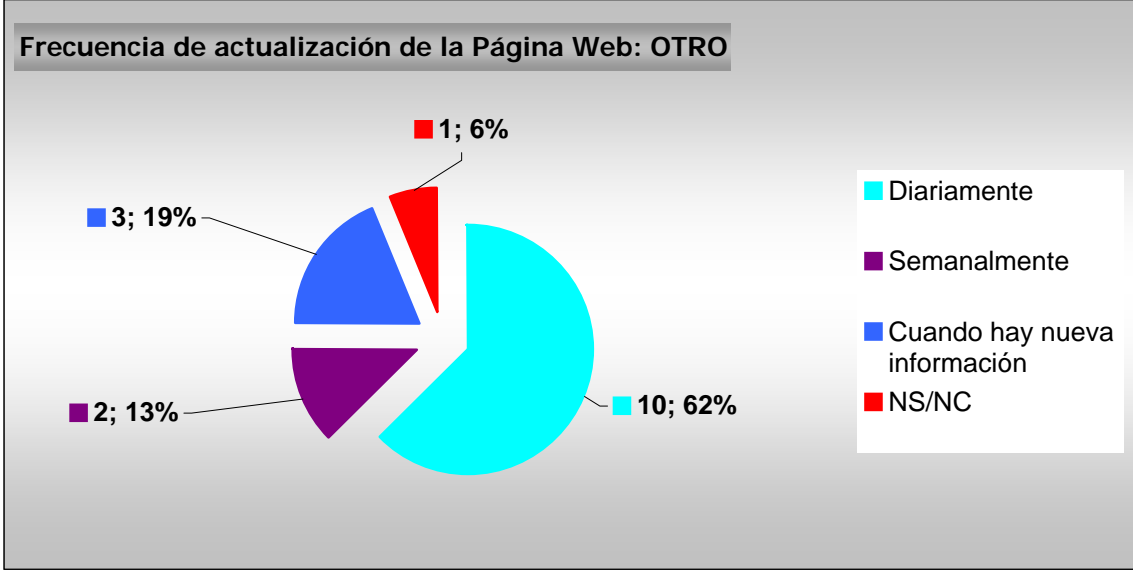




2.4 Si se actualiza la página web, cada cuánto tiempo se hace: (marque sólo 1, y lo más específico)	Total	Porcentaje
Anual	0	0%
Semestral	0	0%
Mensual	2	11%
Otro	16	89%
<b>Total</b>	<b>18</b>	<b>100%</b>

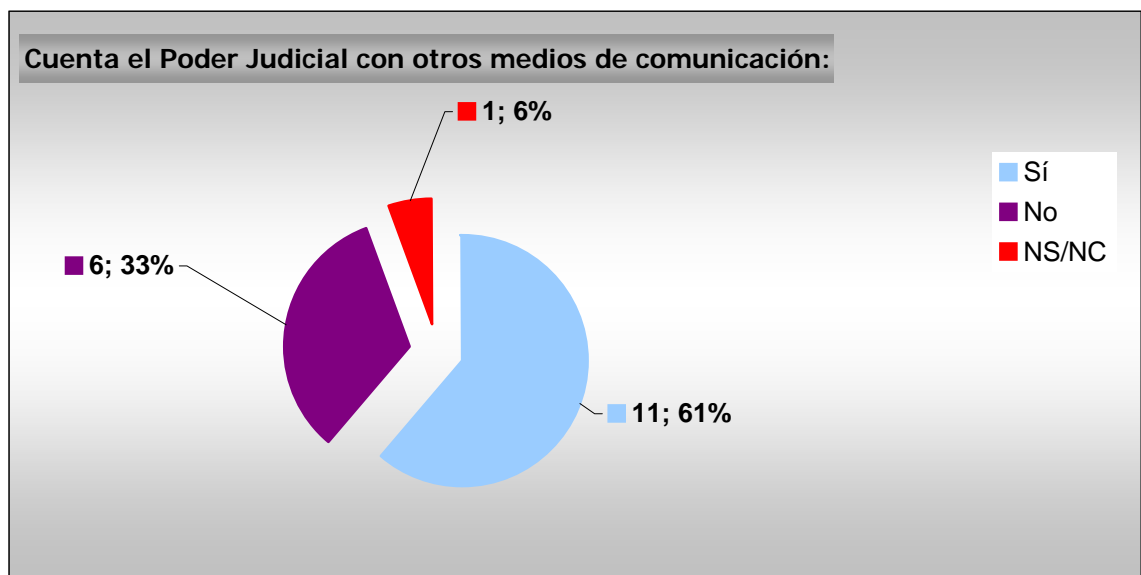


Otra frecuencia de actualización de la Página Web:	Total	Porcentaje
Diariamente	10	63%
Semanalmente	2	13%
Cuando hay nueva información	3	19%
NS/NC	1	6%
<b>Total</b>	<b>16</b>	<b>100%</b>



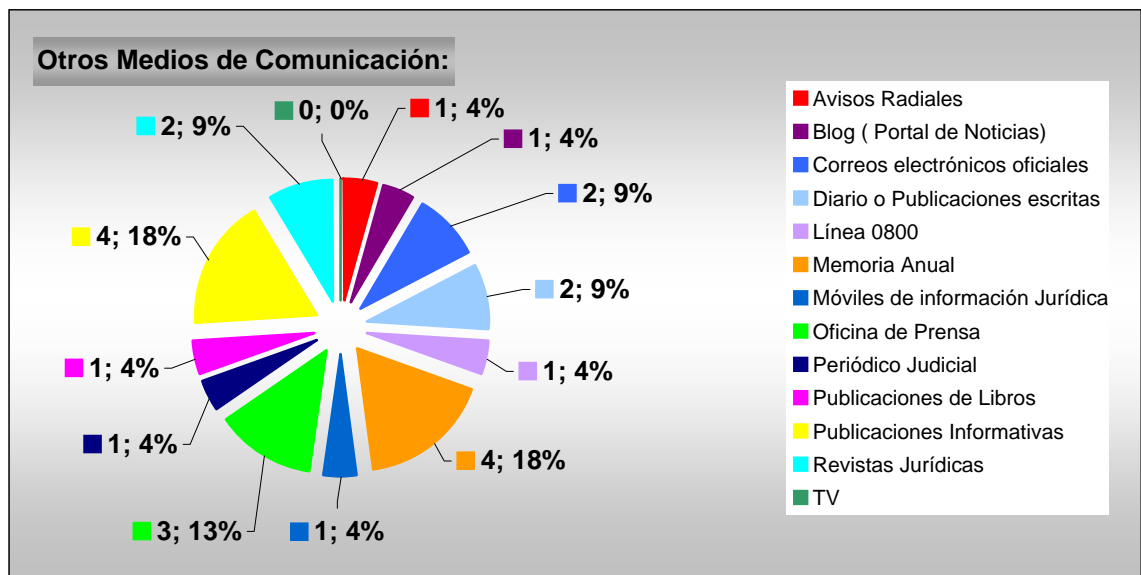
2.5 Cuenta el poder judicial con otros medios de comunicación	Total	Porcentaje
---	-------	------------

Sí	11	61,11%
No	6	33,33%
NS/NC	1	5,56%
<b>Total</b>	<b>18</b>	<b>100,00%</b>



2.6 Si se cuenta con otros medios, señale cuáles:	Total	Porcentaje
Tv	0	0,00%
Radio	0	0,00%
Diario o publicaciones escritas	2	14,29%
Otros	12	85,71%
<b>Total</b>	<b>14</b>	<b>100,00%</b>

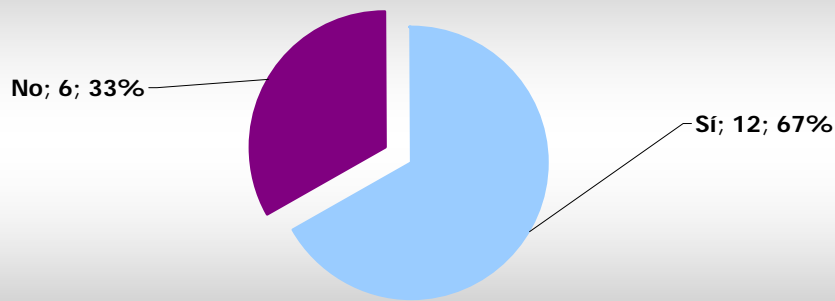
	Total	Porcentaje (sobre las respuestas)
Avisos Radiales	1	4,35%
Blog ( Portal de Noticias)	1	4,35%
Correos electrónicos oficiales	2	8,70%
Diario o Publicaciones escritas	2	8,70%
Línea 0800	1	4,35%
Memoria Anual	4	17,39%
Móviles de información Jurídica	1	4,35%
Oficina de Prensa	3	13,04%
Periódico Judicial	1	4,35%
Publicaciones de Libros	1	4,35%
Publicaciones Informativas	4	17,39%
Revistas Jurídicas	2	8,70%
TV	0	0,00%
<b>Total</b>	<b>23</b>	<b>100,00%</b>



2.7 Cuenta con oficina de informaciones directa al público (personal, telefónica o vía internet)	Total	Porcentaje
Sí	12	66,67%

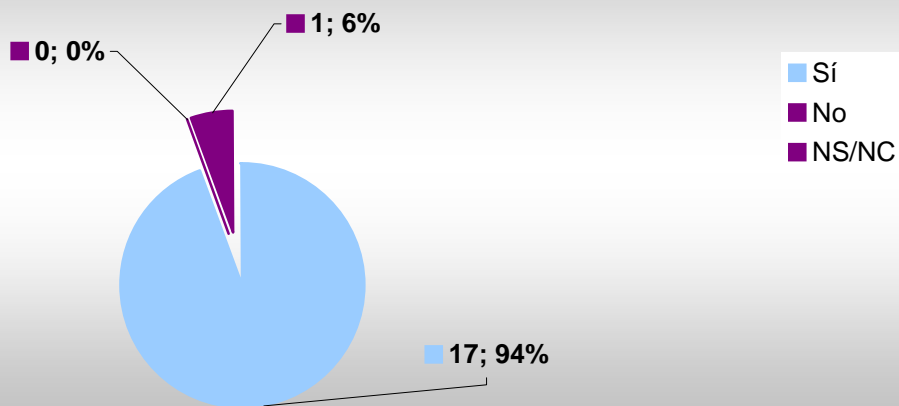
No	6	33,33%
<b>Total</b>	<b>18</b>	<b>100,00%</b>

**Cuenta con oficina de información directa al público:**



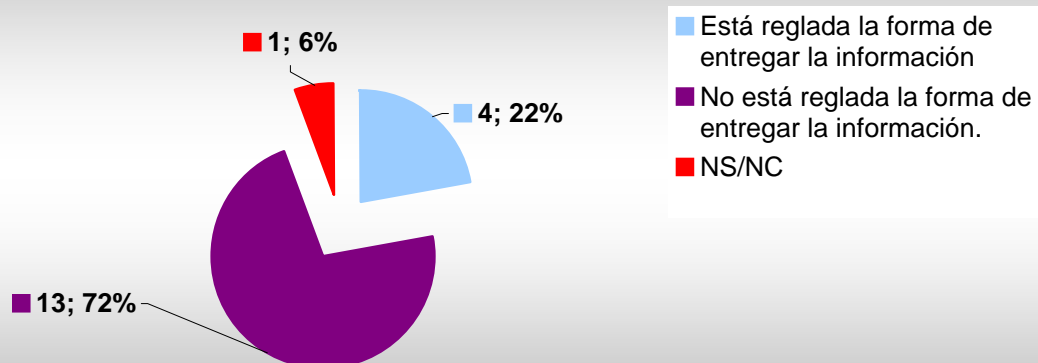
2.8 Cada juez está facultado para informar al público de los casos a su cargo	Total	Porcentaje
Sí	17	94,44%
No	0	0,00%
NS/NC	1	5,56%
<b>Total</b>	<b>18</b>	<b>100,00%</b>

**Cada juez está facultado para informar al público de los casos a su cargo:**

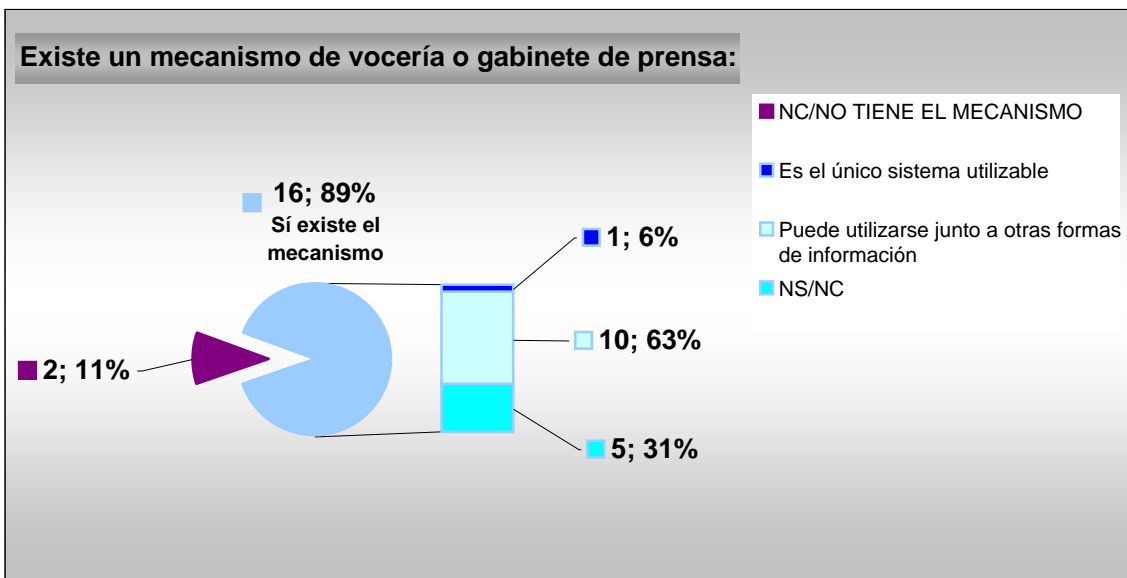


Si está facultado:	Total	Porcentaje
Está reglada la forma de entregar la información	4	22,22%
No está reglada la forma de entregar la información.	13	72,22%
NS/NC	1	5,56%
<b>Total</b>	<b>18</b>	<b>100,00%</b>

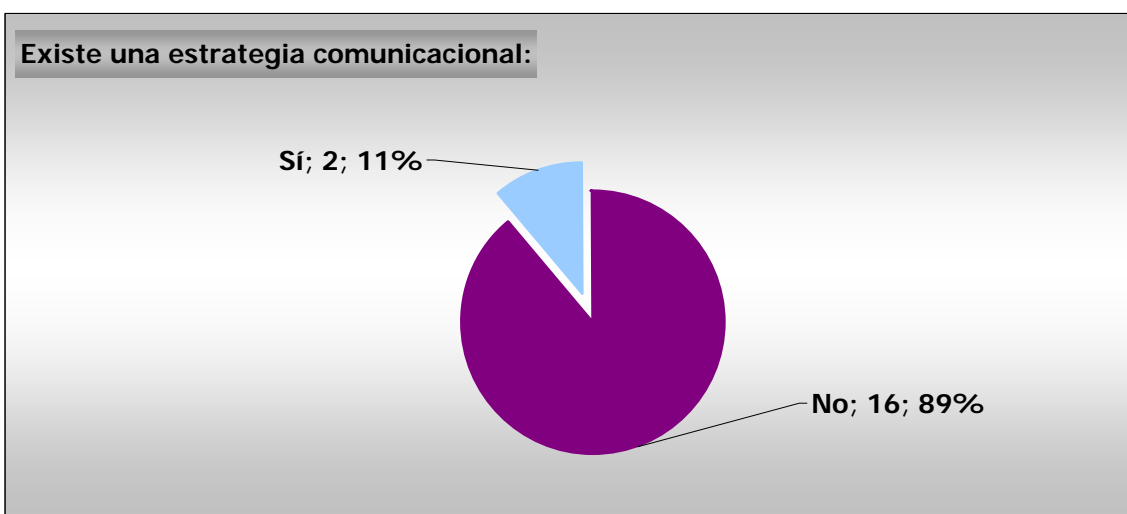
**Está reglada o no la forma de entregar la información:**



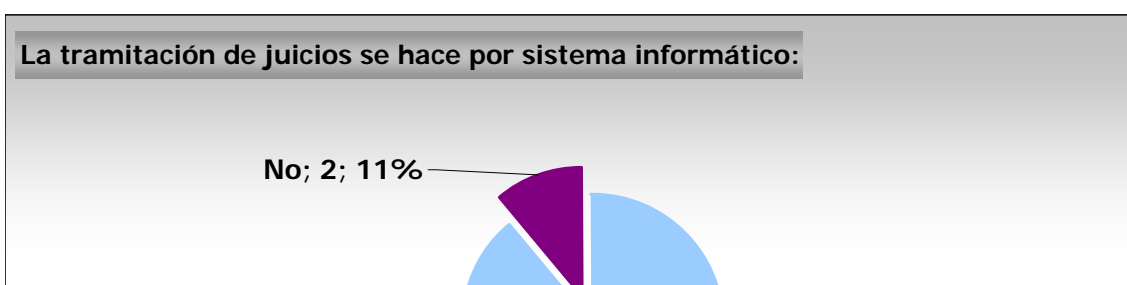
2.9 Existe un mecanismo de vocería o gabinete de prensa:	Total	Porcentaje
NC/NO TIENE EL MECANISMO	2	11,11%
<b>Si existe el mecanismo:</b>	16	88,89%
<b>Total</b>	<b>18</b>	<b>100,00%</b>
Es el único sistema utilizable	1	6,25%
Puede utilizarse junto a otras formas de información	10	62,50%
NS/NC	5	31,25%
<b>Total</b>	<b>16</b>	<b>100,00%</b>




2.10 Existe una estrategia comunicacional o protocolo de actuación en casos especiales	Total	Porcentaje
Sí	2	11,11%
No	16	88,89%
<b>Total</b>	<b>18</b>	<b>100,00%</b>

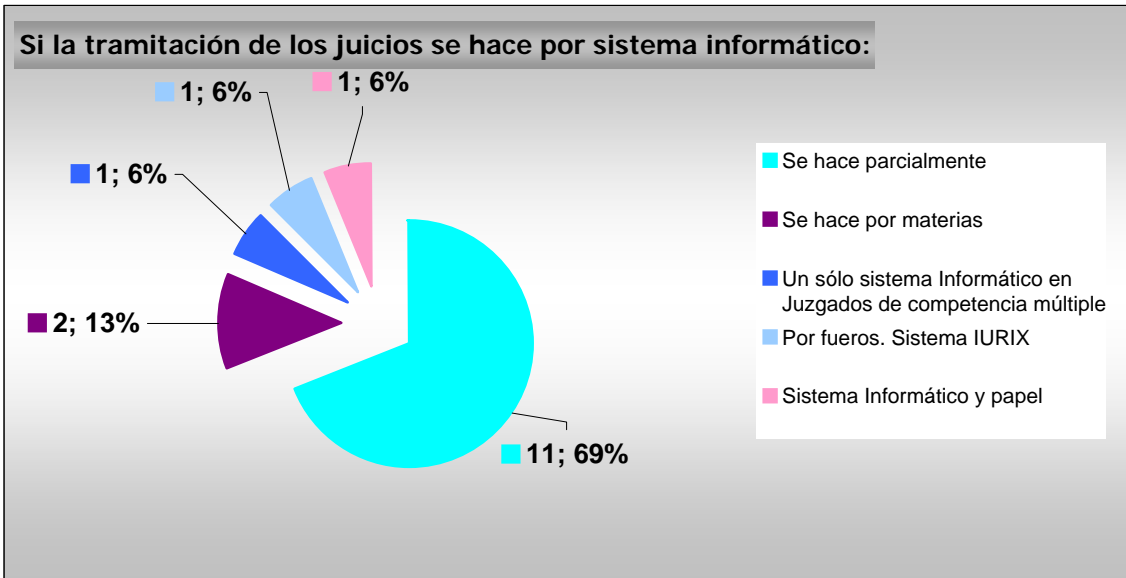


2.11 La tramitación de los juicios se hace por sistema informático	Total	Porcentaje
Sí	16	88,89%
No	2	11,11%
<b>Total</b>	<b>18</b>	<b>100,00%</b>

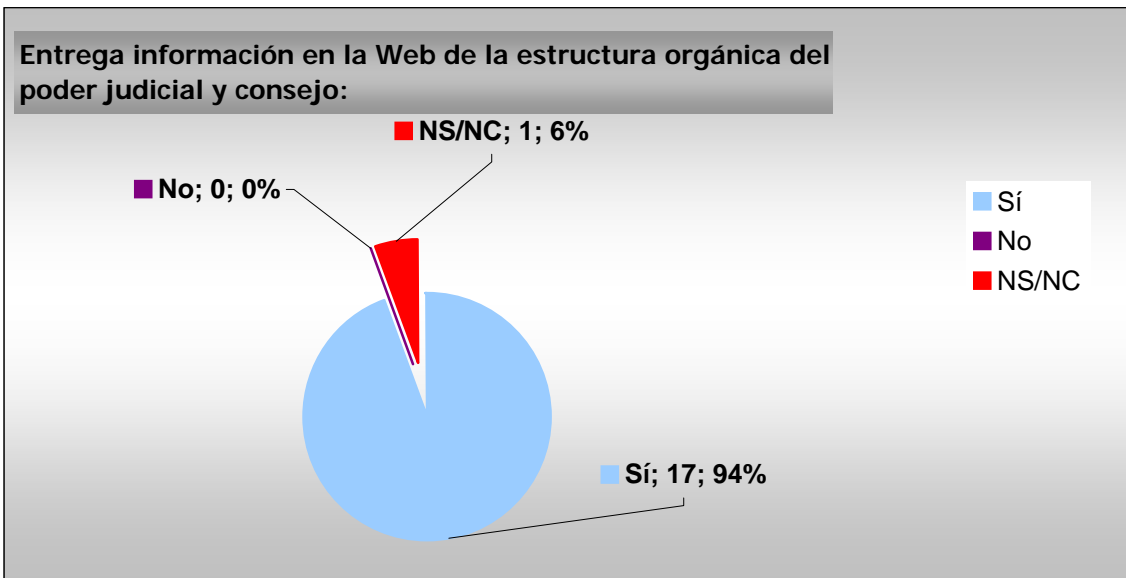




2.12 Si la tramitación de los juicios se hace por sistema informático, conteste:	Total	Porcentaje
Se hace parcialmente	11	68,75%
Se hace por materias	2	12,50%
Un sólo sistema Informático en Juzgados de competencia múltiple	1	6,25%
Por fueros. Sistema IURIX	1	6,25%
Sistema Informático y papel	1	6,25%
<b>Total</b>	<b>16</b>	<b>100,00%</b>



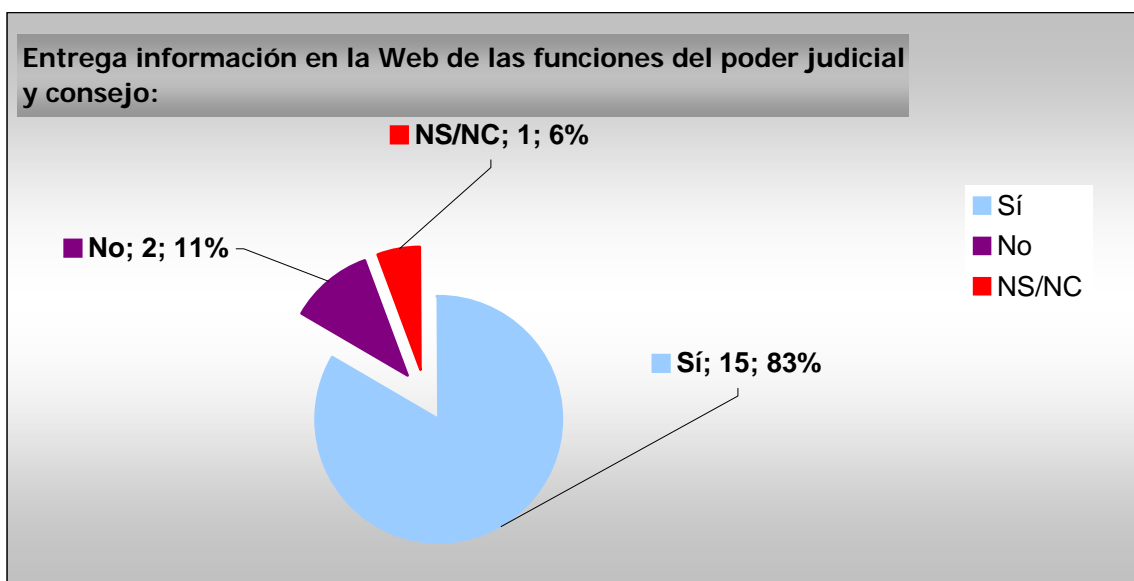
2.13 Entrega información en la web de la estructura orgánica del poder judicial y consejo	Total	Porcentaje
Sí	17	94,44%
No	0	0,00%
NS/NC	1	5,56%
<b>Total</b>	<b>18</b>	<b>100,00%</b>



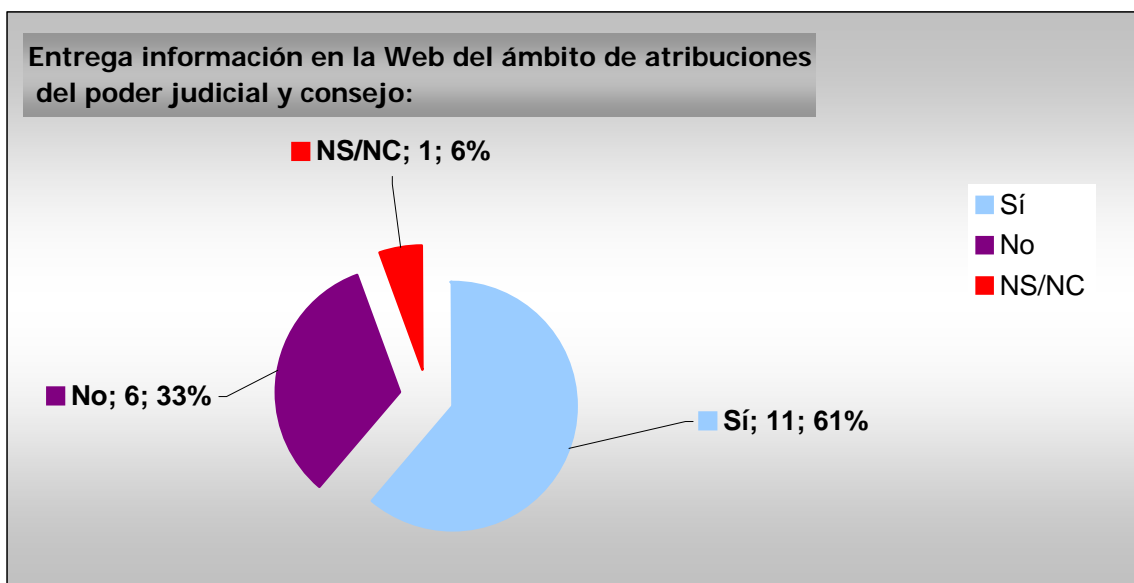
2.14 Entrega información en la web de las funciones dentro del poder judicial y consejo	Total	Porcentaje
Sí	15	83,33%
No	2	11,11%



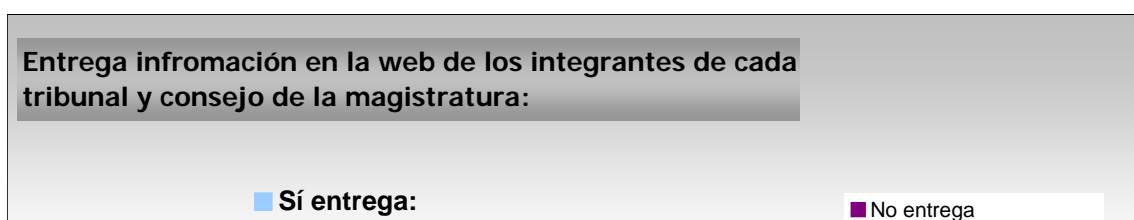
NS/NC	1	5,56%
<b>Total</b>	<b>18</b>	<b>100,00%</b>

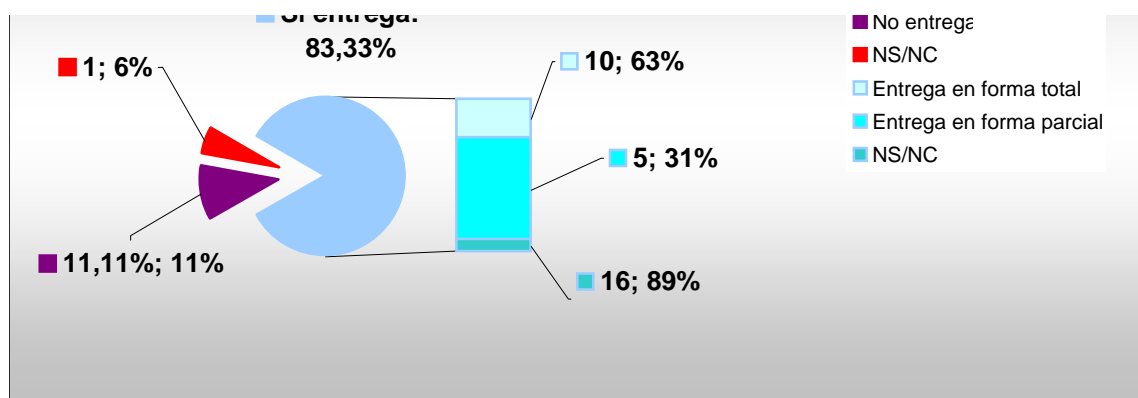


2.15 Entrega información en la web del ámbito de atribuciones del poder judicial y consejo	Total	Porcentaje
Sí	11	61,11%
No	6	33,33%
NS/NC	1	5,56%
<b>Total</b>	<b>18</b>	<b>100,00%</b>

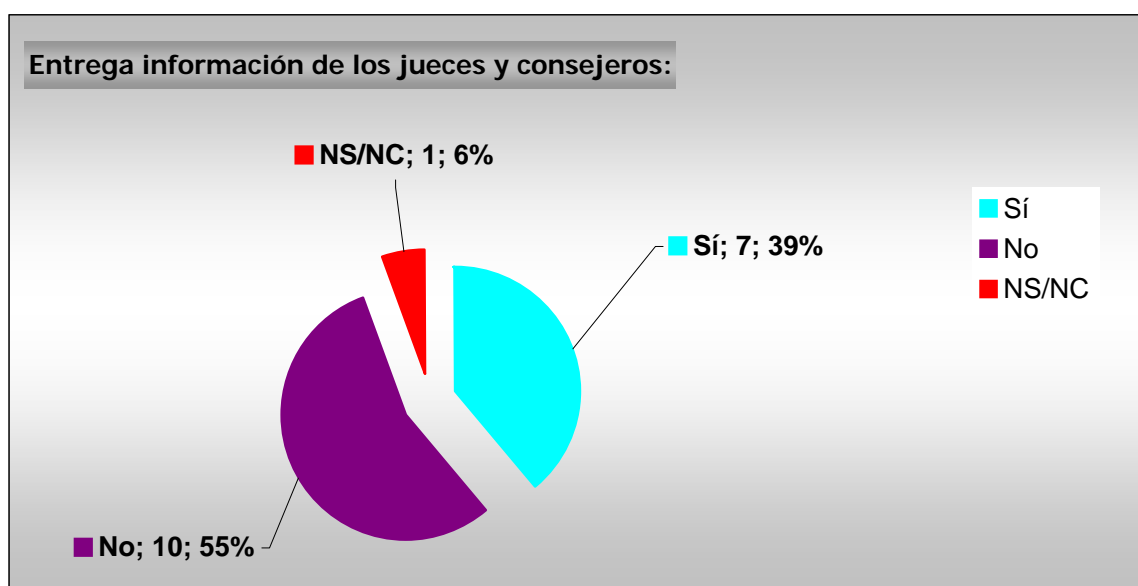


2.16 Entrega información en la web de los integrantes de cada tribunal y consejo de la magistratura	Total	Porcentaje
Sí	15	83,33%
No	2	11,11%
NS/NC	1	5,56%
<b>Total</b>	<b>18</b>	<b>100,00%</b>
<b>Si entrega:</b>		
Es total	4	26,67%
Es parcial	10	66,67%
NS/NC	1	6,67%
<b>Total</b>	<b>15</b>	<b>100,00%</b>

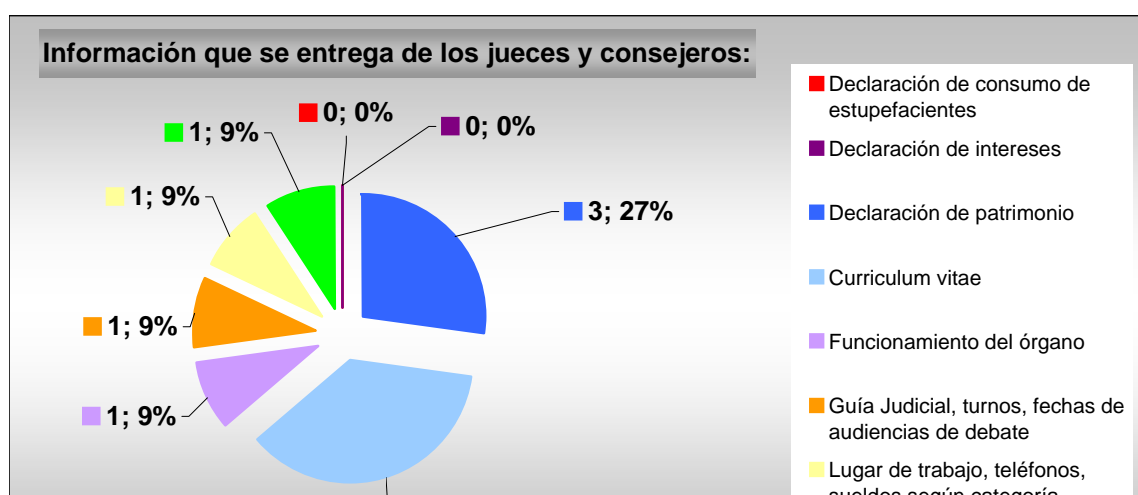




2.17 Entrega información de los jueces y consejeros	Total	Porcentaje
Si	7	38,89%
No	10	55,56%
NS/NC	1	5,56%
<b>Total</b>	<b>18</b>	<b>100,00%</b>

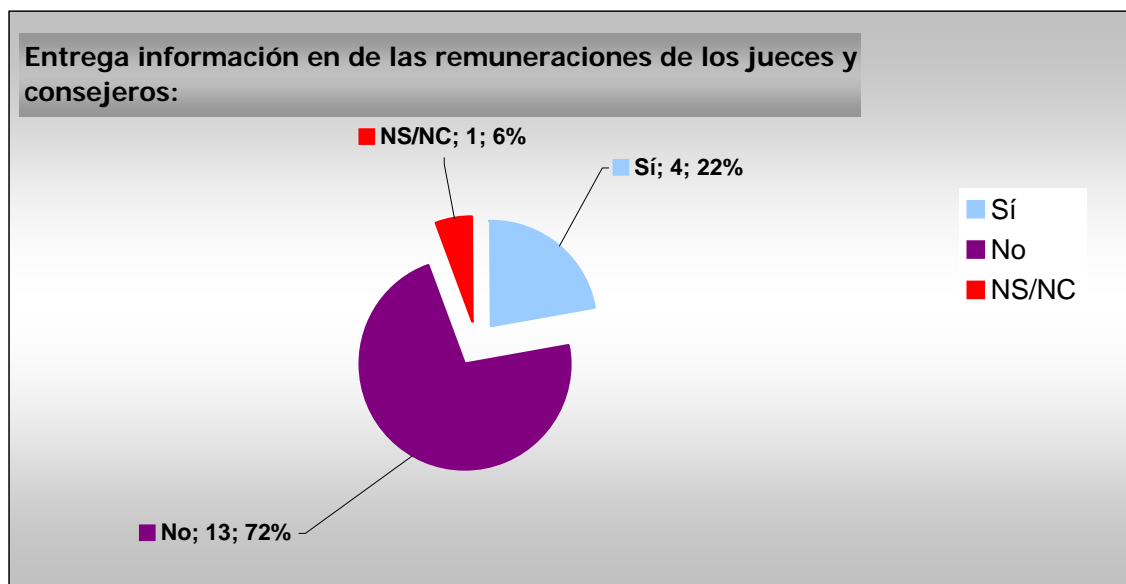


2.18 Indique que información entrega:	Total	Porcentaje (Sobre las respuestas)
Declaración de consumo de estupefacientes	0	0,00%
Declaración de intereses	0	0,00%
Declaración de patrimonio	3	27,27%
Curriculum vitae	4	36,36%
Otras. Indique cuáles serían.....	4	36,36%
<b>Total</b>	<b>11</b>	<b>1</b>
<b>Otros:</b>		
Funcionamiento del órgano	1	9,09%
Guía Judicial, turnos, fechas de audiencias de debate	1	9,09%
Lugar de trabajo, teléfonos, sueldos según categoría.	1	9,09%
Remuneraciones	1	9,09%
<b>Total</b>	<b>4</b>	<b>36,36%</b>

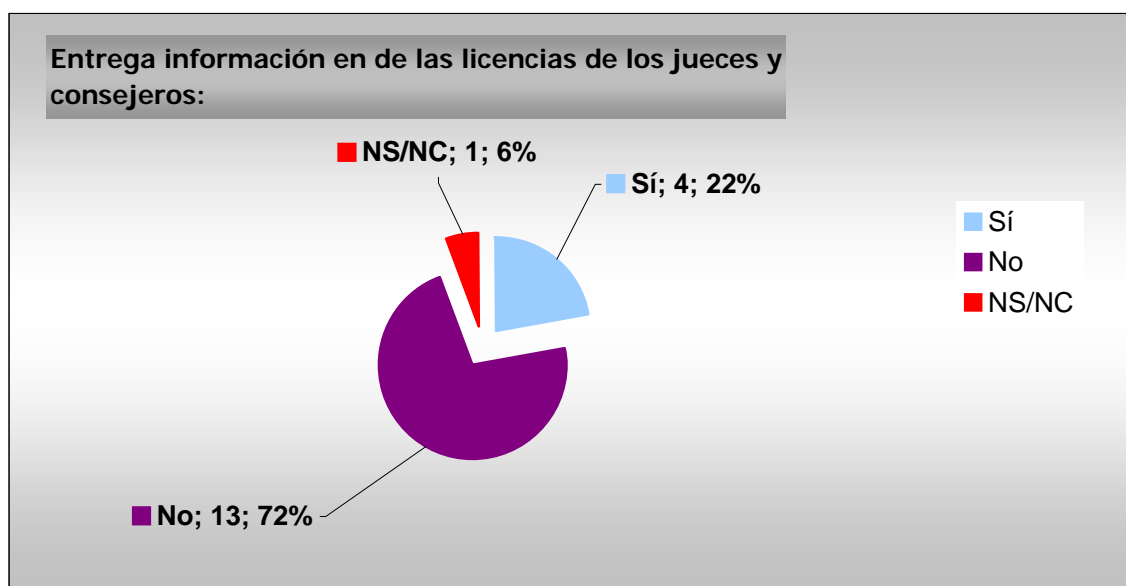




2.19 Entrega información de las remuneraciones de los jueces y consejeros	Total	Porcentaje
Sí	4	22,22%
No	13	72,22%
NS/NC	1	5,56%
<b>Total</b>	<b>18</b>	<b>100,00%</b>



2.20 Entrega información de las licencias de los jueces y consejeros	Total	Porcentaje
Sí	5	27,78%
No	12	66,67%
NS/NC	1	5,56%
<b>Total</b>	<b>18</b>	<b>100,00%</b>



2.21 Entrega información en la web de las audiencias programadas	Total	Porcentaje
Sí	4	22,22%
No	13	72,22%
NS/NC	1	5,56%
<b>Total</b>	<b>18</b>	<b>100,00%</b>

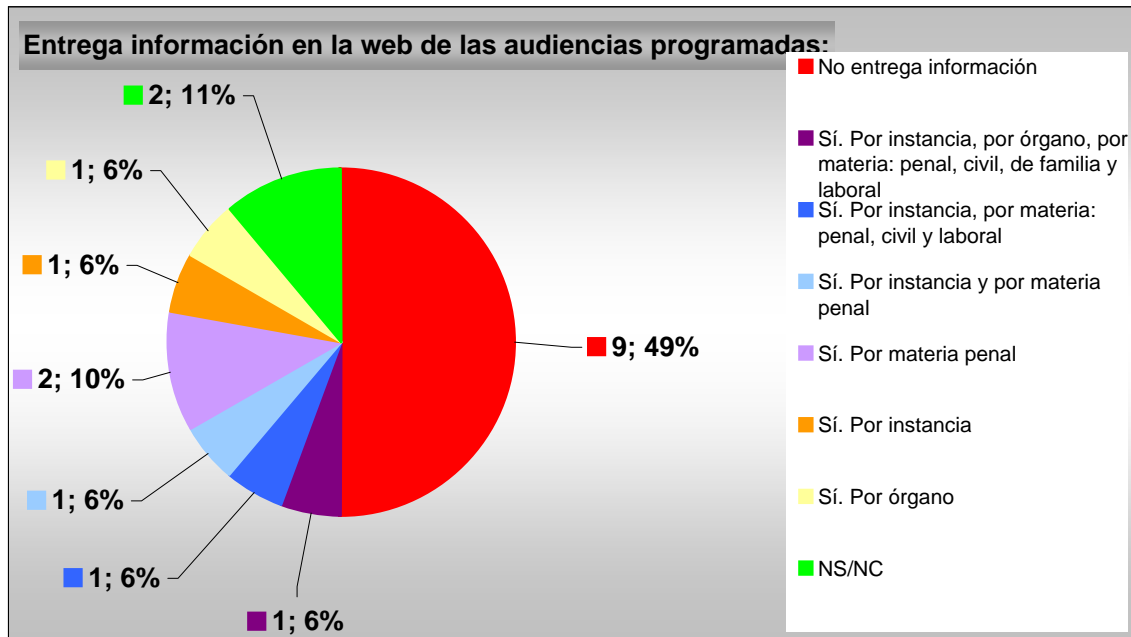
2.21 Entrega información en la web de las audiencias programadas	Total	Porcentaje
Sí	8	44,44%
No	9	50,00%
NS/NC	1	5,56%

**Total 18 100,00%**

(Corregida las respuestas a la primera parte de las pregunta 2.21 conforme las respuestas dadas a la segunda parte de la pregunta 2.21)

Si entrega información, lo hace:		Total	Porcentaje (por respuestas)
	Por instancia	4	18,18%
	Por órgano	2	9,09%
	Por materia	5	22,73%
	Penal	5	22,73%
	Civil	2	9,09%
	De Familia	1	4,55%
	Laboral	2	9,09%
De otra forma.....	Explique: Audiencias Orales Penales	1	4,55%
	NS/NC	1	4,55%
<b>Total</b>		<b>22</b>	<b>100,00%</b>

Si entrega información, lo hace:		Total	Porcentaje (por respondente)
	No entrega información	9	50,00%
	Sí. Por instancia, por órgano, por materia: penal, civil, de familia y laboral	1	5,56%
	Sí. Por instancia, por materia: penal, civil y laboral	1	5,56%
	Sí. Por instancia y por materia penal	1	5,56%
	Sí. Por materia penal	2	11,11%
	Sí. Por instancia	1	5,56%
	Sí. Por órgano	1	5,56%
	NS/NC	2	11,11%
<b>Total</b>		<b>18</b>	<b>100,00%</b>

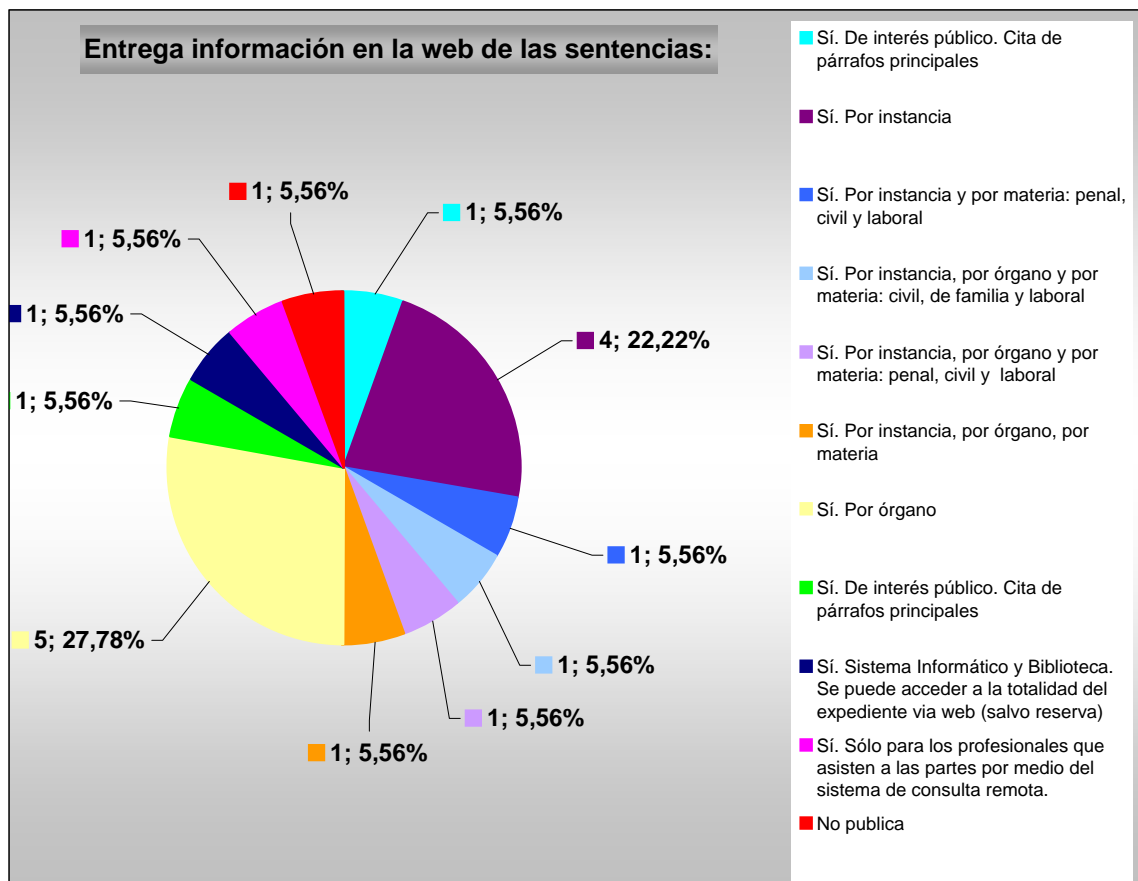


2.22 Publica en la web las sentencias	Total	Porcentaje
Sí	16	88,89%
No	1	5,56%
NS/NC	1	5,56%
<b>Total</b>	<b>18</b>	<b>100,00%</b>

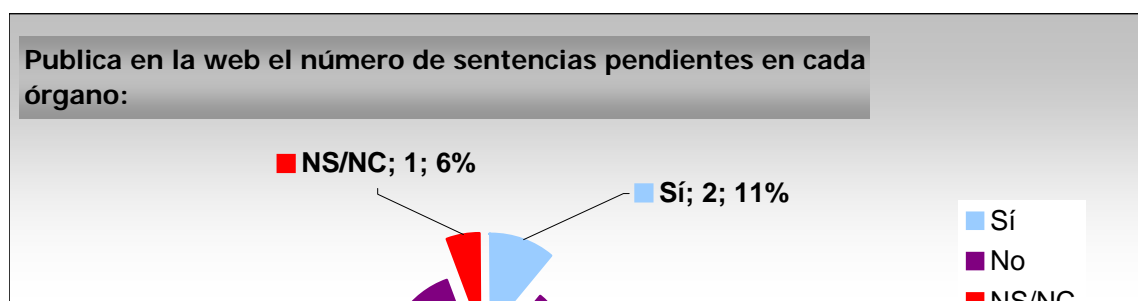
Si entrega información, lo hace:		Total	Porcentaje (por respuestas)
	Por instancia	8	22,22%
	Por órgano	8	22,22%
	Por materia	5	13,89%
	Penal	3	8,33%
	Civil	4	11,11%
	de familia	1	2,78%
	Laboral	4	11,11%
De otra forma.....	Explique.....	3	8,33%
<b>Total</b>		<b>36</b>	<b>100,00%</b>

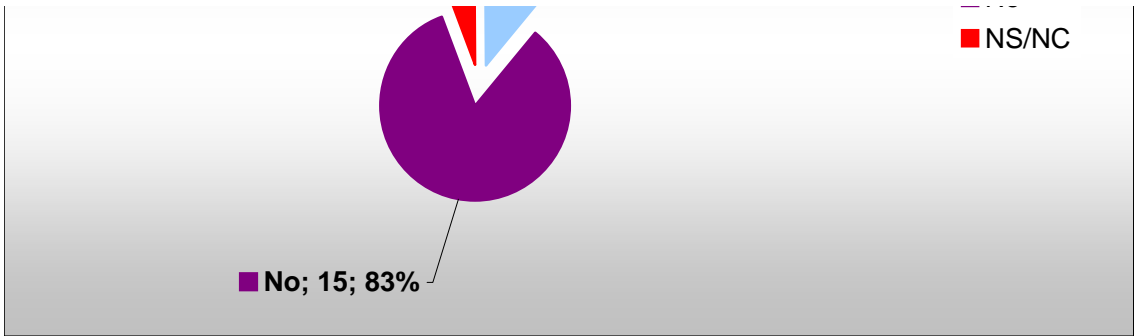
**De otra forma:** \_\_\_\_\_

De interés público. Cita de párrafos principales	1	2,78%
Sólo para los profesionales que asisten a las partes por medio del sistema de consulta remota.	1	2,78%
Sistema Informático y Biblioteca. Se puede acceder a la totalidad del expediente via web (salvo reserva)	1	2,78%
<b>Total</b>	<b>3</b>	<b>8,33%</b>
<b>Si entrega información, lo hace:</b>		
<b>Total</b>	<b>18</b>	<b>100,00%</b>
<b>Porcentaje (por respondente)</b>		
Sí. De interés público. Cita de párrafos principales	1	5,56%
Sí. Por instancia	4	22,22%
Sí. Por instancia y por materia: penal, civil y laboral	1	5,56%
Sí. Por instancia, por órgano y por materia: civil, de familia y laboral	1	5,56%
Sí. Por instancia, por órgano y por materia: penal, civil y laboral	1	5,56%
Sí. Por instancia, por órgano, por materia	1	5,56%
Sí. Por órgano	5	27,78%
Sí. De interés público. Cita de párrafos principales	1	5,56%
Sí. Sistema Informático y Biblioteca. Se puede acceder a la totalidad del expediente via web (salvo reserva)	1	5,56%
Sí. Sólo para los profesionales que asisten a las partes por medio del sistema de consulta remota.	1	5,56%
No publica	1	5,56%
<b>Total</b>	<b>18</b>	<b>100,00%</b>

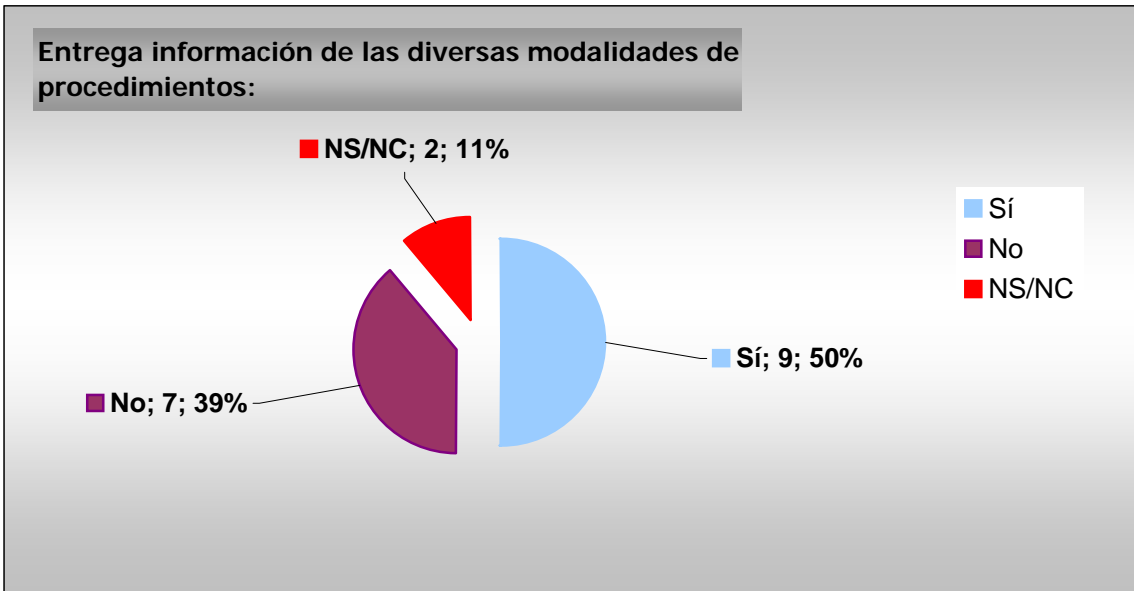


2.23 Publica en la web el número de las sentencias pendientes en cada órgano	Total	Porcentaje
Sí	2	11,11%
No	15	83,33%
NS/NC	1	5,56%
<b>Total</b>	<b>18</b>	<b>100,00%</b>





2.24 Entrega información de las diversas modalidades de procedimientos existentes	Total	Porcentaje
Sí	9	50,00%
No	7	38,89%
NS/NC	2	11,11%
<b>Total</b>	<b>18</b>	<b>100,00%</b>





















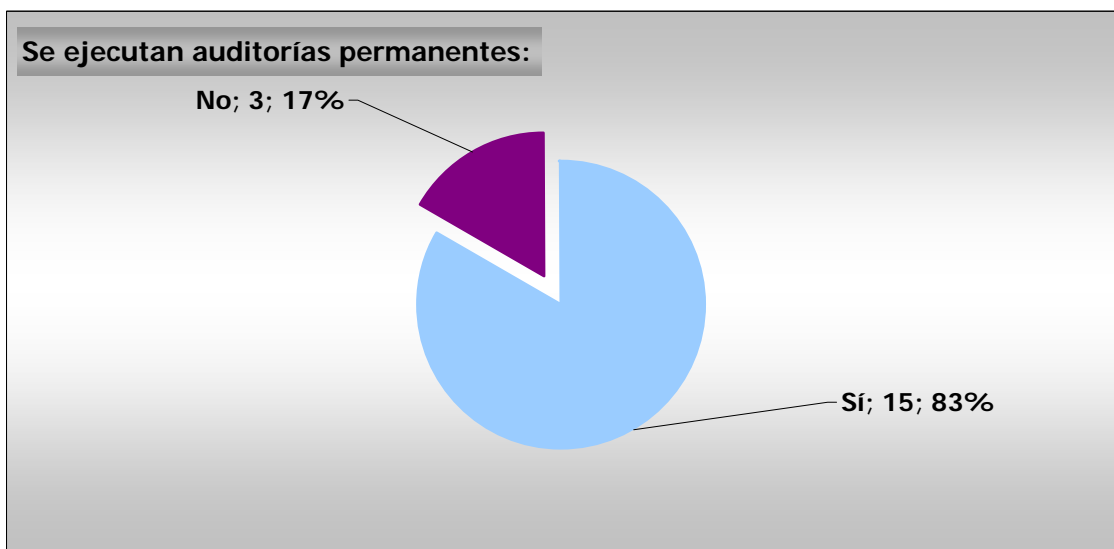
Encuesta para los países integrantes  
I TALLER PREPARATORIO  
área temática: transparencia, rendición de cuentas  
e integridad  
XVI CUMBRE JUDICIAL IBEROAMERICANA

**3. RENDICION DE CUENTAS**

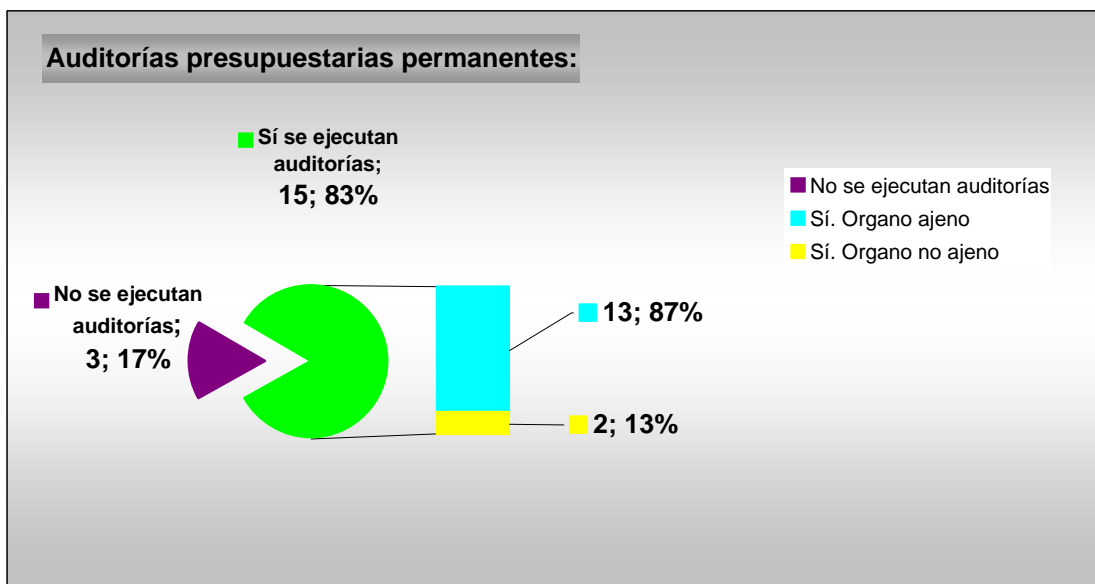
*A partir de las proposiciones que encontrará a continuación, indique cuáles realiza y cuáles no.*

*En el caso de preguntas específicas, indique la (s) alternativa (s) que le parezca (n) correcta(s).*

3.1 Se ejecutan auditorías permanentes de la aplicación presupuestaria del poder judicial	Total	Porcentaje
Sí	15	83%
No	3	17%
<b>Total</b>	<b>18</b>	<b>100%</b>



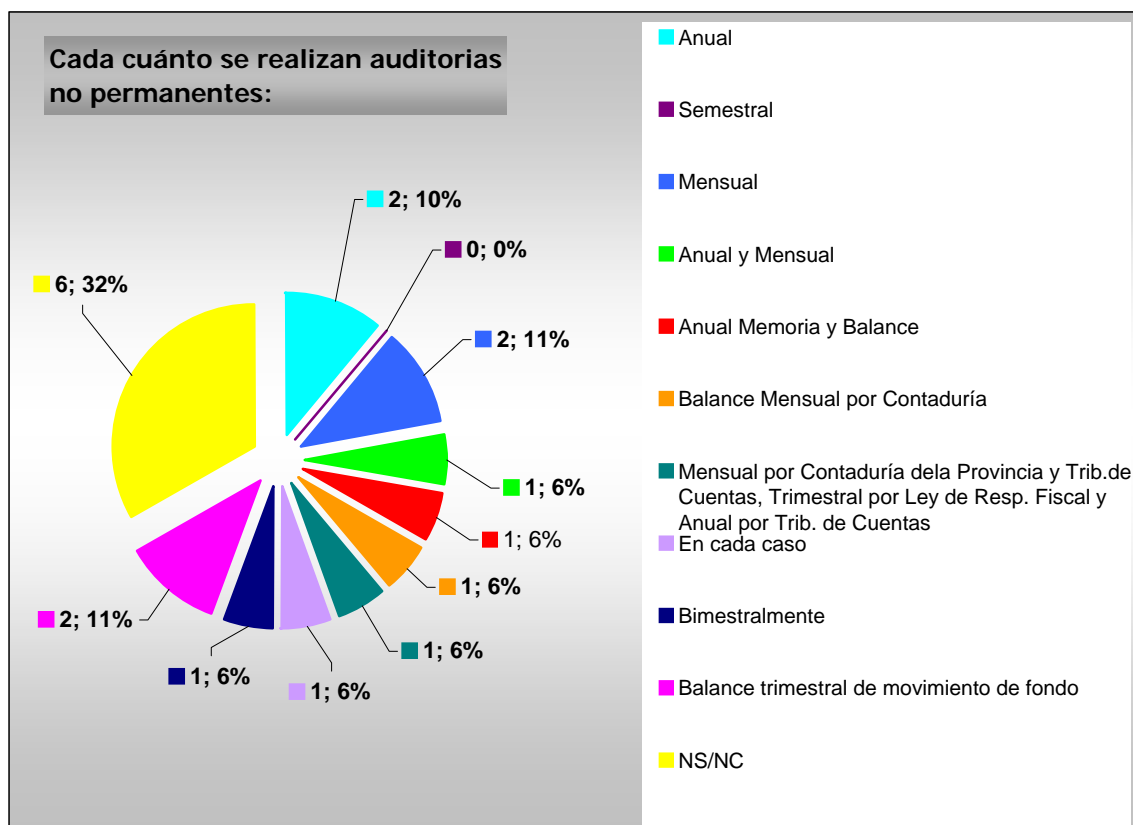
3.1 Las auditorías presupuestaria son realizadas por un órgano ajeno al poder judicial	Total	Porcentaje
Sí	13	87%
No	2	13%
<b>Total</b>	<b>15</b>	<b>100%</b>



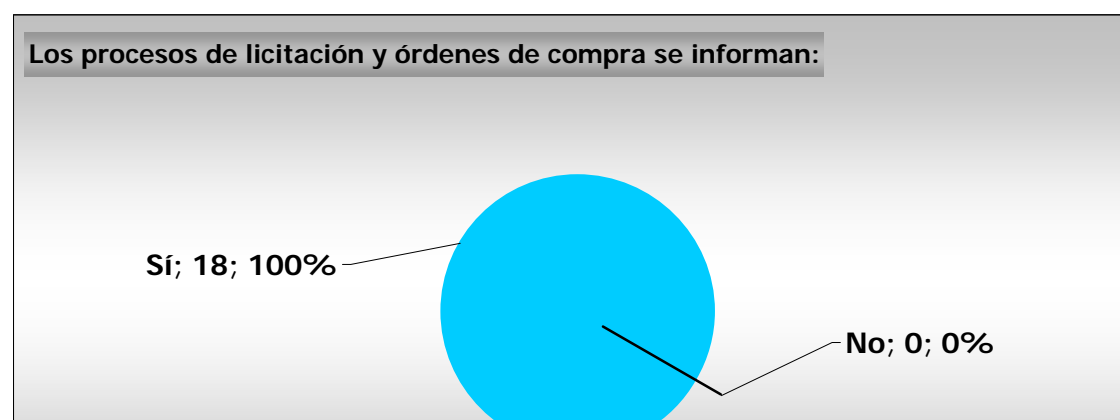
3.2. Si se realizan auditorías no permanentes señale cada cuánto tiempo se hacen:	Total	Porcentaje (por respuestas)
Anual	5	31,25%
Semestral	0	0,00%
Mensual	4	25,00%

Anual Memoria y Balance	1	6,25%
Balance Mensual por Contaduría	1	6,25%
Mensual por Contaduría dela Provincia y Trib.de Cuentas, Trimestral por Ley de Resp. Fiscal y Anual por Trib. de	1	6,25%
En cada caso	1	6,25%
Bimestralmente	1	6,25%
Balance trimestral de movimiento de fondo	2	12,50%
<b>Total</b>	<b>16</b>	<b>100,00%</b>

	Total	Porcentaje (por respondente)
Anual	2	11,11%
Semestral	0	0,00%
Mensual	2	11,11%
Anual y Mensual	1	5,56%
Anual Memoria y Balance	1	5,56%
Balance Mensual por Contaduría	1	5,56%
Mensual por Contaduría dela Provincia y Trib.de Cuentas, Trimestral por Ley de Resp. Fiscal y Anual por Trib. de	1	5,56%
En cada caso	1	5,56%
Bimestralmente	1	5,56%
Balance trimestral de movimiento de fondo	2	11,11%
NS/NC	6	33,33%
<b>Total</b>	<b>18</b>	<b>100,00%</b>

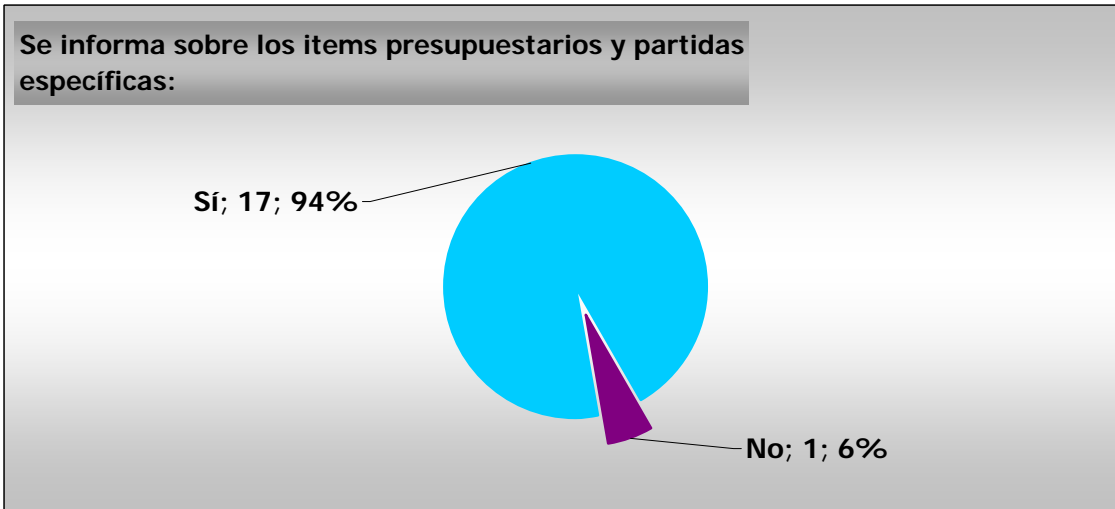


3.3. Se informa regularmente de los procesos de licitaciones y órdenes de compra	Total	Porcentaje
Sí	18	100%
No	0	0%
<b>Total</b>	<b>18</b>	<b>100%</b>

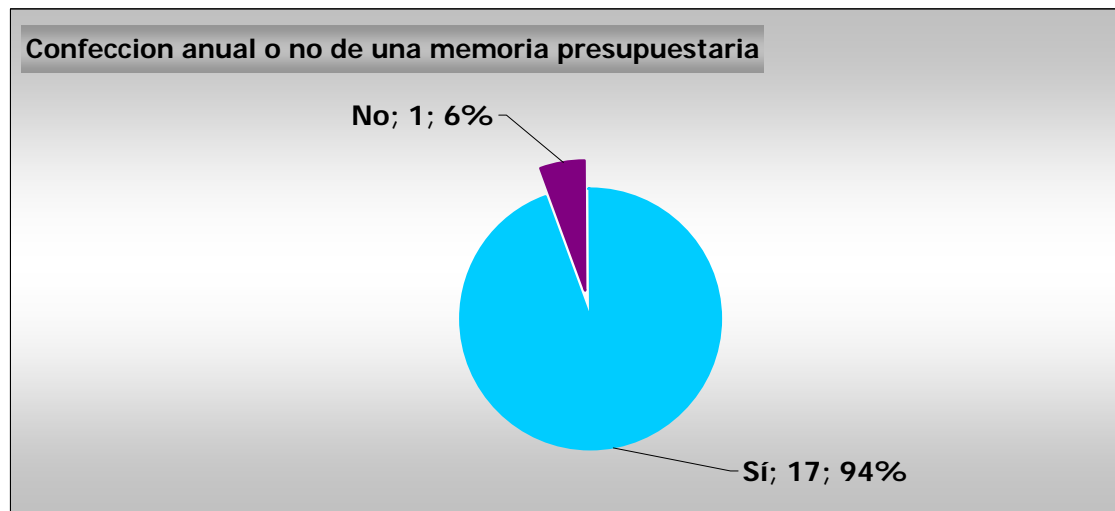




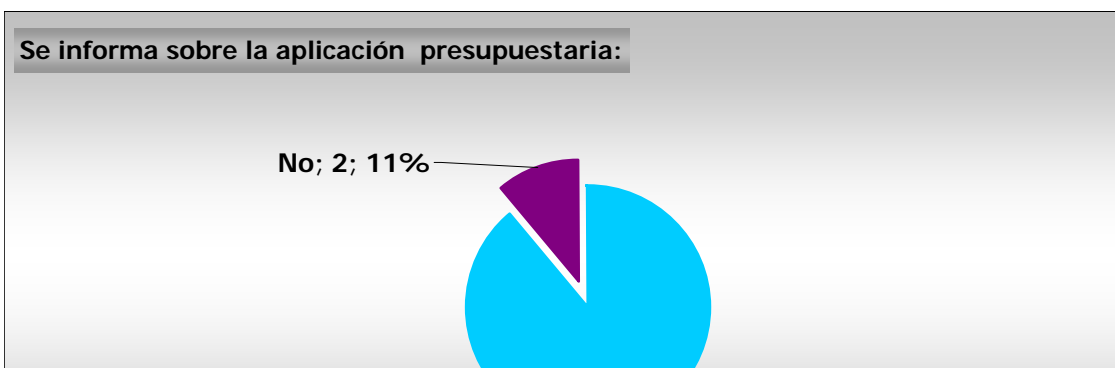
3.4. Se informa de los items presupuestarios y partidas específicas	Total	Porcentaje
Sí	17	94%
No	1	6%
<b>Total</b>	<b>18</b>	<b>100%</b>




3.5. Se confecciona una memoria anual presupuestaria	Total	Porcentaje
Sí	17	94%
No	1	6%
<b>Total</b>	<b>18</b>	<b>100%</b>

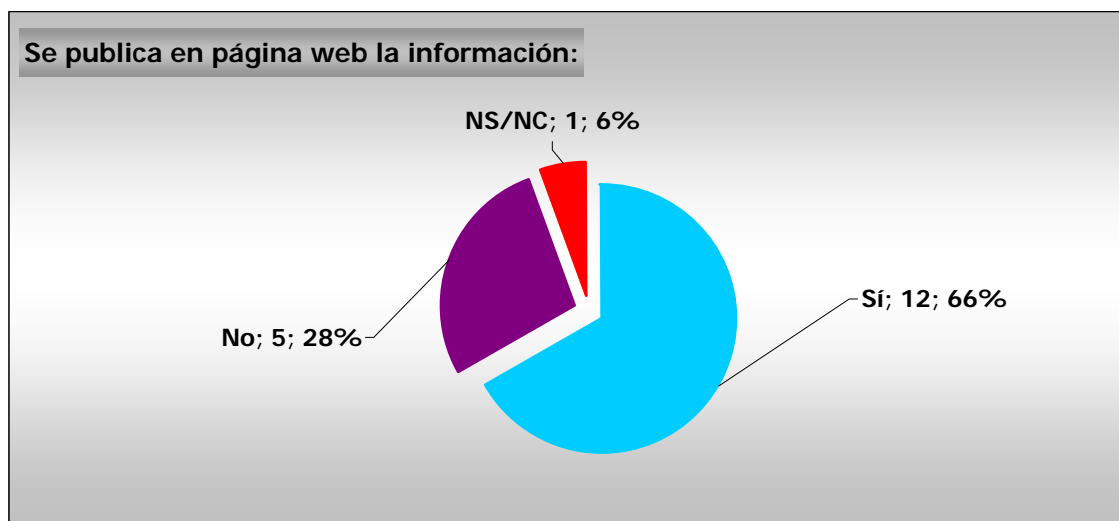


3.6. Se informa a otros órganos públicos (poderes) de la aplicación presupuestaria (auditorías)	Total	Porcentaje
Sí	16	89%
No	2	11%
<b>Total</b>	<b>18</b>	<b>100%</b>

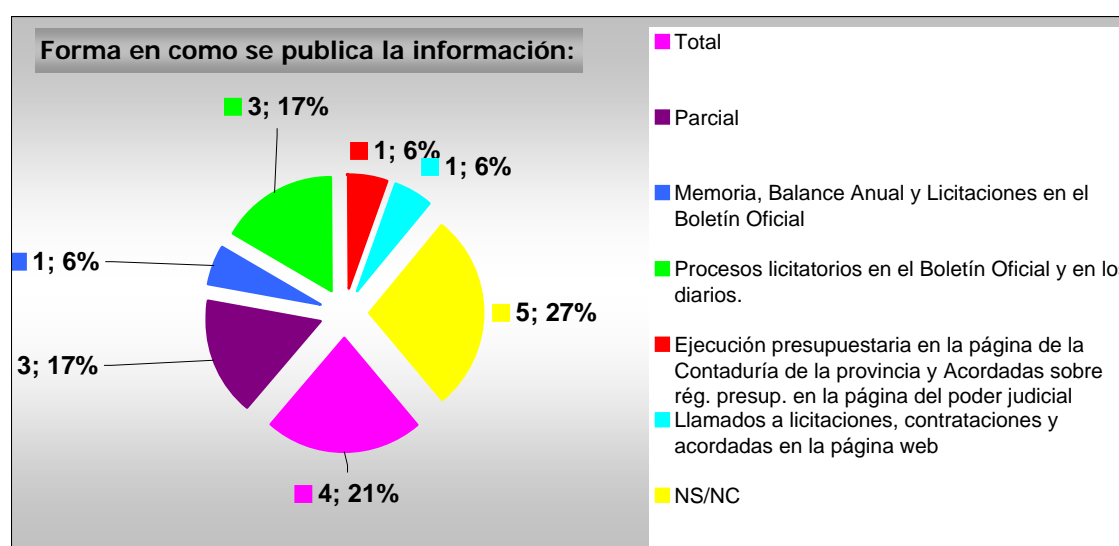




3.7. Se publica en la página web la información anterior	Total	Porcentaje
Sí	12	67%
No	5	28%
NS/NC	1	6%
<b>Total</b>	<b>18</b>	<b>100%</b>



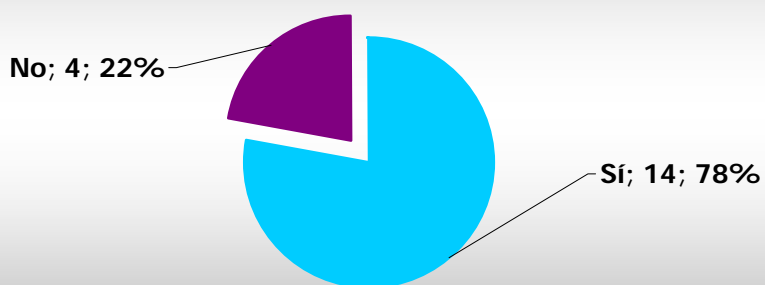
Si se publica la información, lo hace	Total	Porcentaje
Total	4	22%
Parcial	3	17%
Memoria, Balance Anual y Licitaciones en el Boletín Oficial	1	6%
Procesos licitatorios en el Boletín Oficial y en los diarios.	3	17%
Ejecución presupuestaria en la página de la Contaduría de la provincia y Acordadas sobre rég. presup. en la página del poder judicial	1	6%
Llamados a licitaciones, contrataciones y acordadas en la página web	1	6%
NS/NC	5	28%
<b>Total</b>	<b>18</b>	<b>100,00%</b>



3.8 Se ejecutan controles permanentes para velar por el cumplimiento de los acuerdos o acordadas internas	Total	Porcentaje
Sí	14	78%
No	4	22%

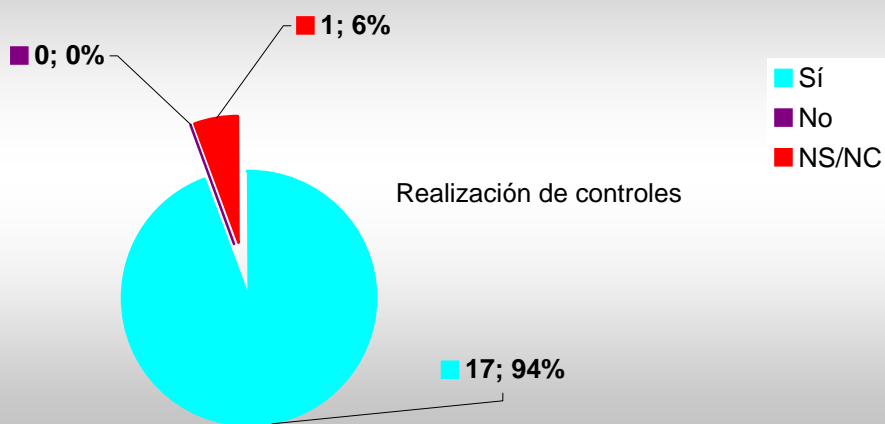
Total 18 100%

Se ejecutan controles permanentes



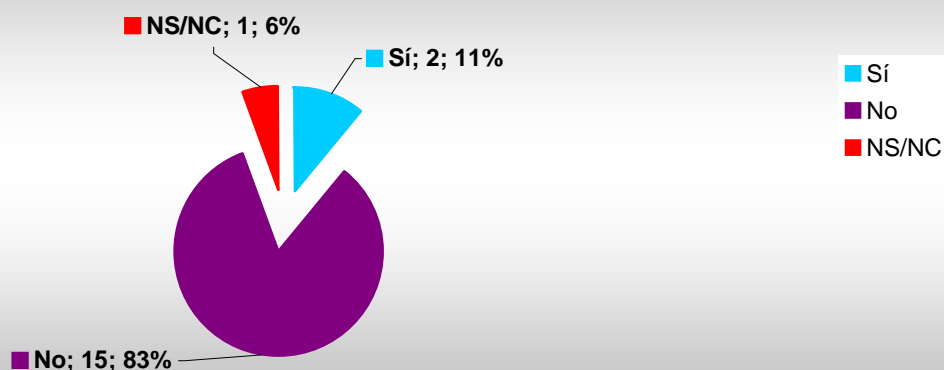
3.9 Se realizan controles acerca de la gestión jurisdiccional	Total	Porcentaje
Sí	17	94%
No	0	0%
NS/NC	1	6%
<b>Total</b>	<b>18</b>	<b>100,00%</b>

Realización de controles sobre la gestión jurisdiccional:



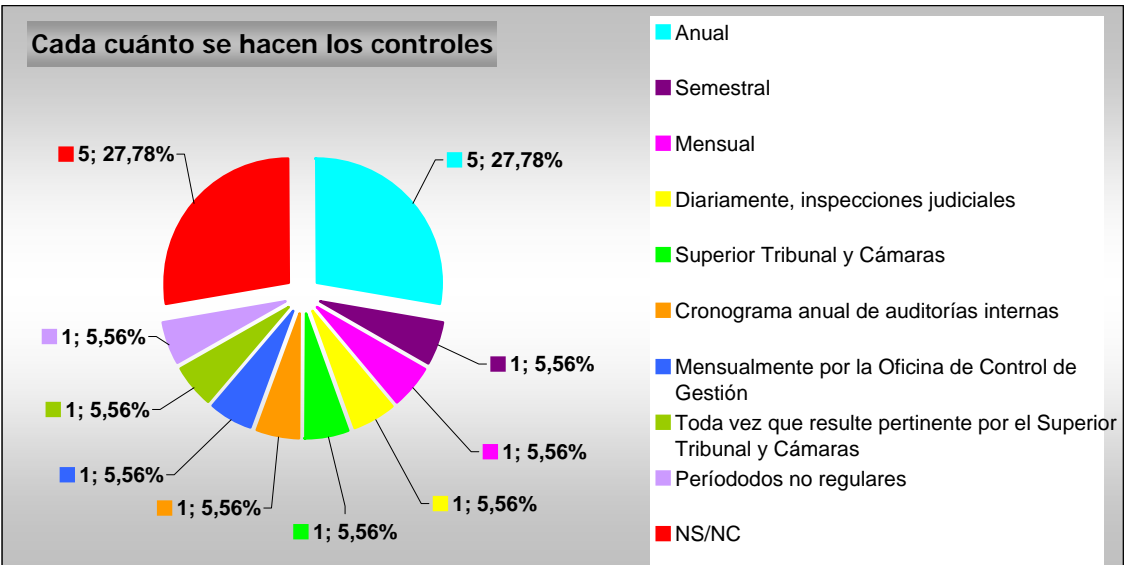
3.10 Los controles son realizados por un órgano ajeno al poder judicial	Total	Porcentaje
Sí	2	11,11%
No	15	83,33%
NS/NC	1	5,56%
<b>Total</b>	<b>18</b>	<b>100,00%</b>

Controles realizados por órgano ajeno al poder judicial

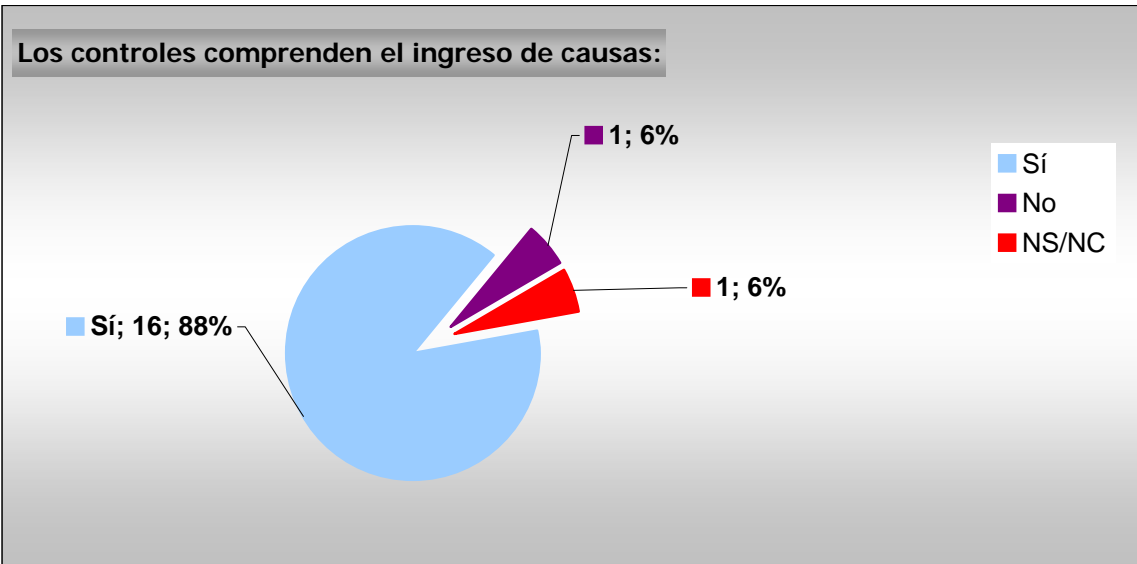




3.11 Si se realizan controles señale cada cuánto tiempo se hacen:	Total	Porcentaje
Anual	5	27,78%
Semestral	1	5,56%
Mensual	1	5,56%
<b>Otro.....explique...</b>		
Diariamente, inspecciones judiciales	1	5,56%
Superior Tribunal y Cámaras	1	5,56%
Cronograma anual de auditorías internas	1	5,56%
Mensualmente por la Oficina de Control de Gestión	1	5,56%
Toda vez que resulte pertinente por el Superior Tribunal y Cámaras	1	5,56%
Periodos no regulares	1	5,56%
NS/NC	5	27,78%
<b>Total</b>	<b>18</b>	<b>100,00%</b>



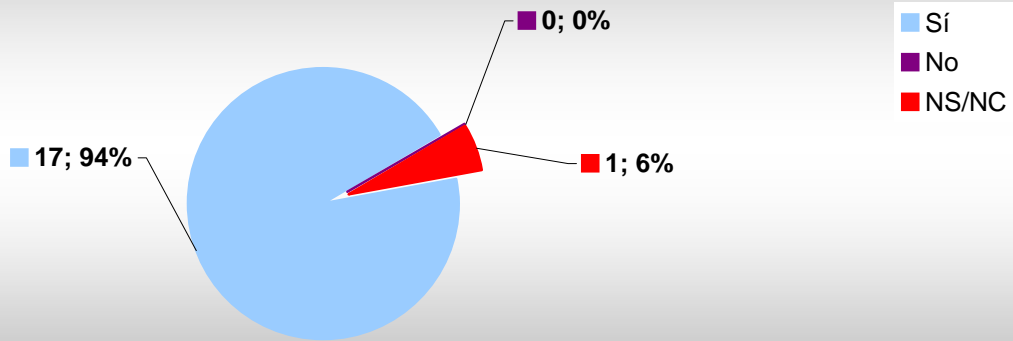
3.12 Los controles comprenden el ingreso de causas	Total	Porcentaje
Sí	16	94,44%
No	1	0,00%
NS/NC	1	5,56%
<b>Total</b>	<b>18</b>	<b>100,00%</b>



3.13 Los controles comprenden las causas en trámite	Total	Porcentaje
Sí	17	94,44%

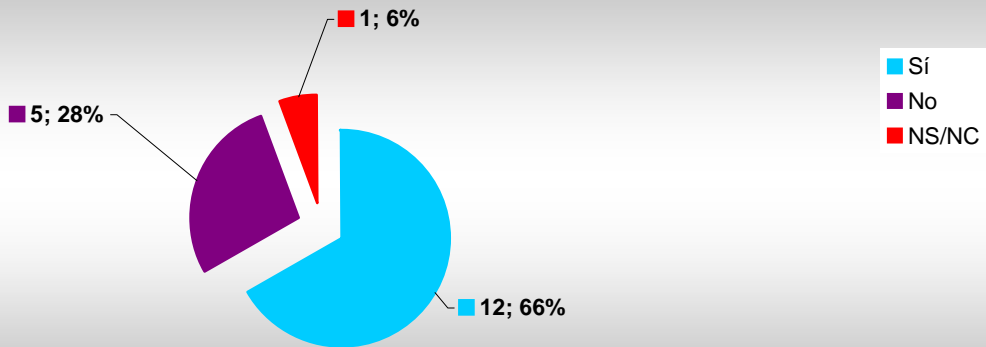
No	0	0,00%
NS/NC	1	5,56%
<b>Total</b>	<b>18</b>	<b>100,00%</b>

Los controles comprenden las causas en trámite:



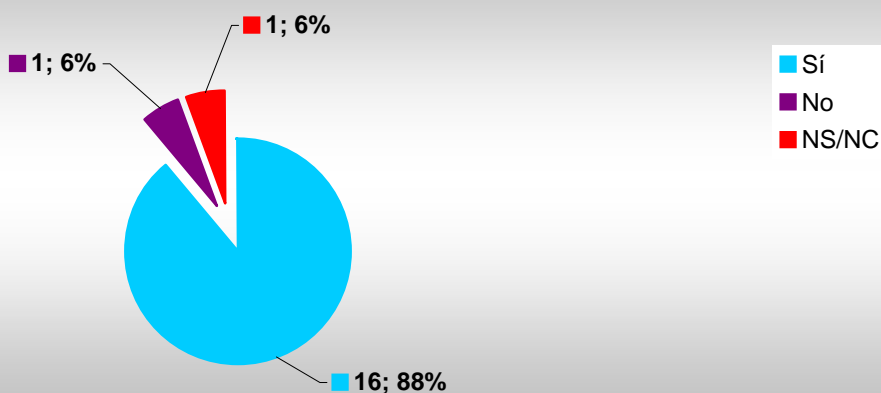
3.14 Los controles comprenden la duración de los procesos	Total	Porcentaje
Sí	12	66,67%
No	5	27,78%
NS/NC	1	5,56%
<b>Total</b>	<b>18</b>	<b>100,00%</b>

Los controles comprenden la duración de los procesos:



3.15 Los controles comprenden la forma de conclusión de las causas (sentencia, transacción, conciliación, etc)	Total	Porcentaje
Sí	16	88,89%
No	1	5,56%
NS/NC	1	5,56%
<b>Total</b>	<b>18</b>	<b>100,00%</b>

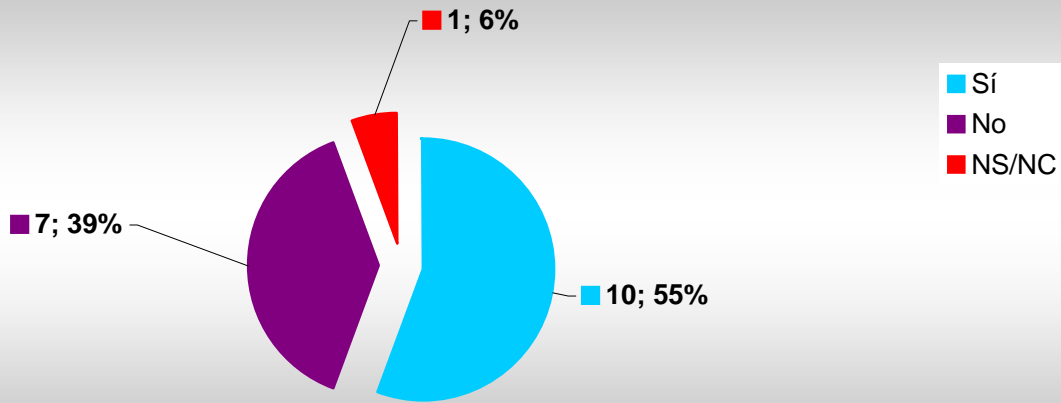
Los controles comprenden la forma de conclusión de las causas:



■ 16; 88%

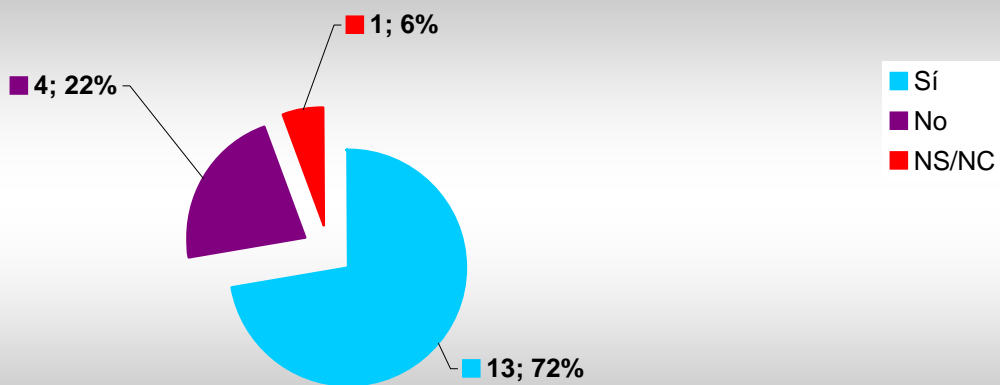
3.16 Los controles comprenden el número de funcionarios (que no son jueces)	Total	Porcentaje
Sí	10	55,56%
No	7	38,89%
NS/NC	1	5,56%
<b>Total</b>	<b>18</b>	<b>100,00%</b>

Los controles comprenden el número de funcionarios



3.17 Los controles comprenden el número de jueces	Total	Porcentaje
Sí	13	72,22%
No	4	22,22%
NS/NC	1	5,56%
<b>Total</b>	<b>18</b>	<b>100,00%</b>

Los controles comprenden el número de jueces:

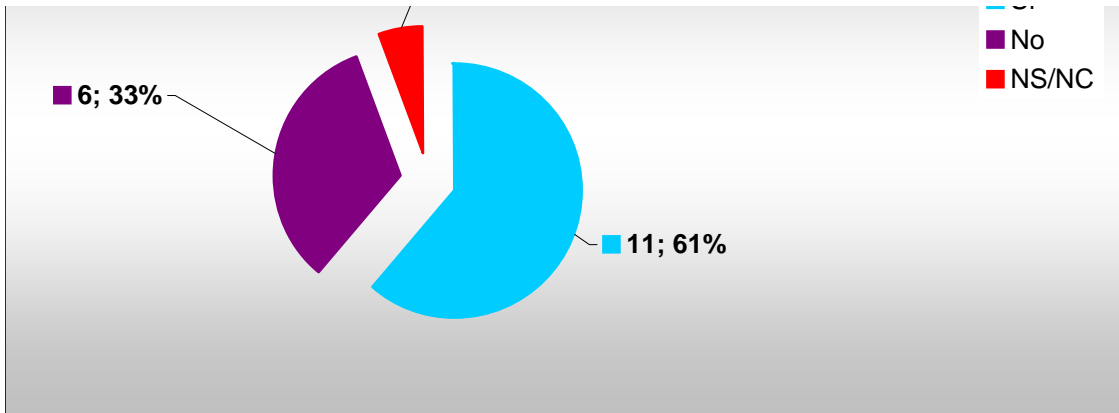


3.18 Los controles comprenden el número de sentencias dictadas por cada juez	Total	Porcentaje
Sí	16	88,89%
No	1	5,56%
NS/NC	1	5,56%
<b>Total</b>	<b>18</b>	<b>100,00%</b>

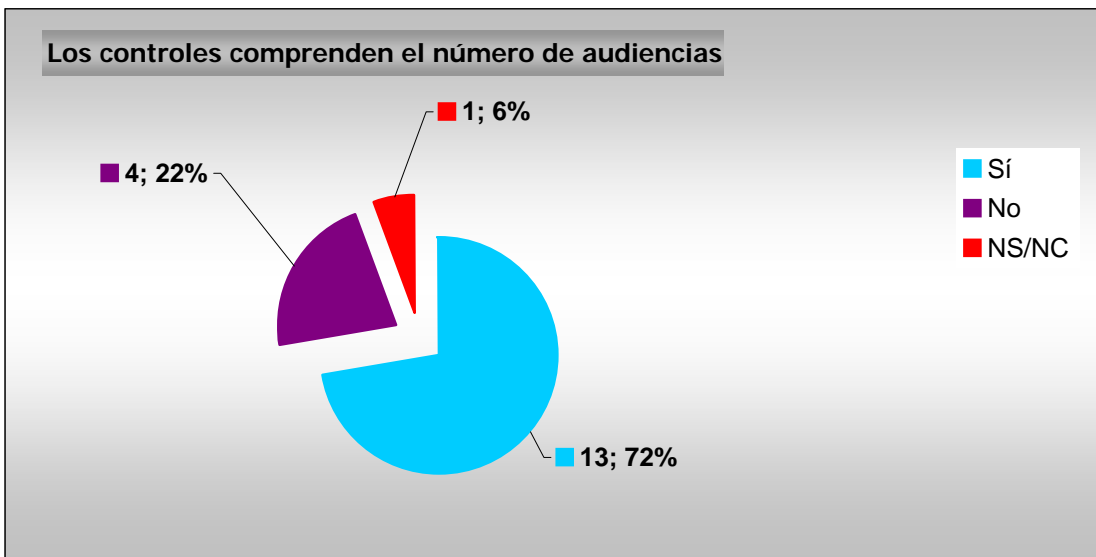
Los controles comprenden el número de sentencias

■ 1; 6%

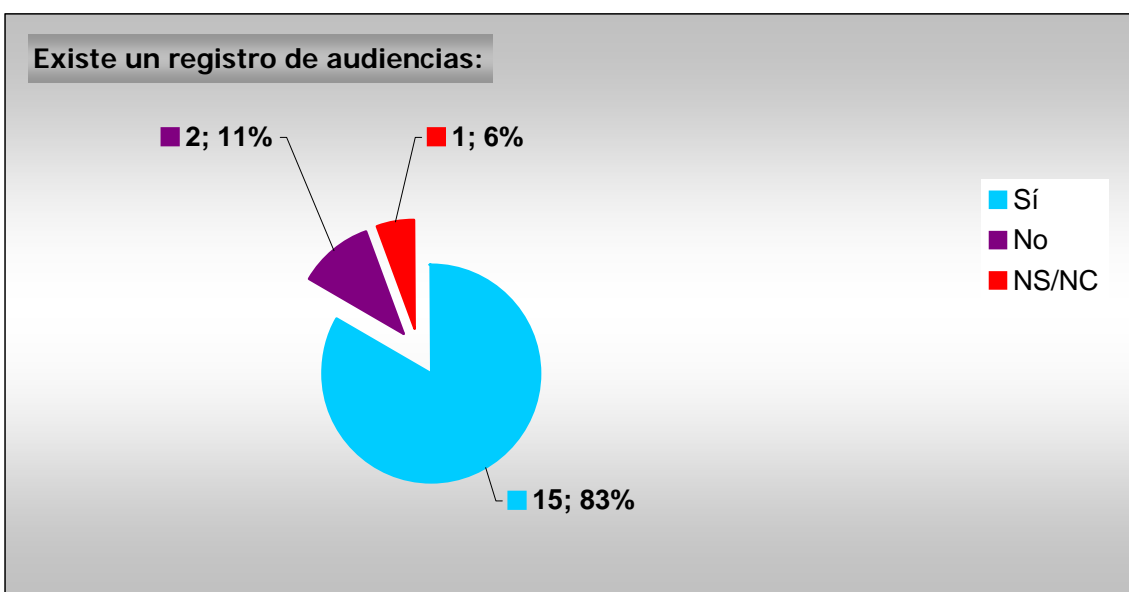
■ Sí



3.19 Los controles comprenden el número de audiencias celebradas por cada juez	Total	Porcentaje
Sí	13	72,22%
No	4	22,22%
NS/NC	1	5,56%
<b>Total</b>	<b>18</b>	<b>100,00%</b>

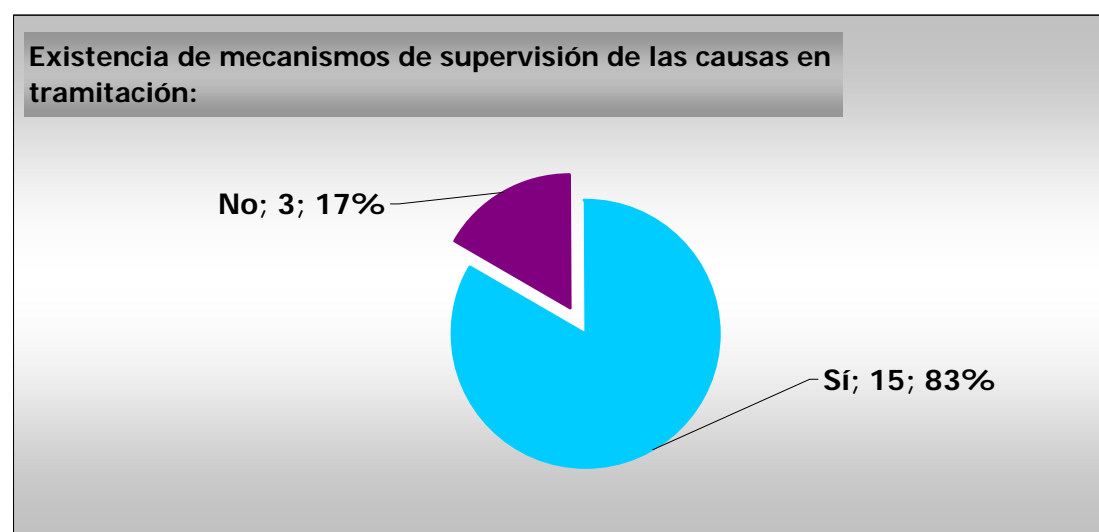


3.20 Existe un registro de las audiencias	Total	Porcentaje
Sí	15	83,33%
No	2	11,11%
NS/NC	1	5,56%
<b>Total</b>	<b>18</b>	<b>100,00%</b>

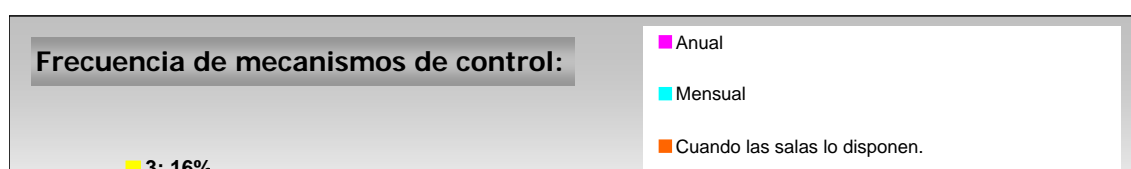


3.21 Si existe un registro de las audiencias, señale la forma:	Total	Porcentaje (por respondente)
<b>Audio</b>	<b>0</b>	<b>0,00%</b>
Audio Total	0	
Audio Parcial	0	
<b>Video</b>	<b>0</b>	<b>0,00%</b>
Video Total	0	
Video Parcial	0	
<b>Escritura (actas)</b>	<b>11</b>	<b>61,11%</b>
Escritura (actas) Total	4	36,36%
Escritura (actas) Parcial	8	72,73%
<b>Audio, Video y Escritura (actas)</b>	<b>4</b>	<b>22,22%</b>
Audio, Video y Escritura (actas) Total	3	75,00%
Audio, Video y Escritura (actas) Parcial	1	25,00%
<b>Video y Escritura (actas)</b>	<b>1</b>	<b>5,56%</b>
Video y Escritura (actas) Total	1	100,00%
Video y Escritura (actas) Parcial	0	0,00%
<b>NS/NC</b>	<b>2</b>	<b>11,11%</b>
<b>Total</b>	<b>18</b>	<b>100,00%</b>

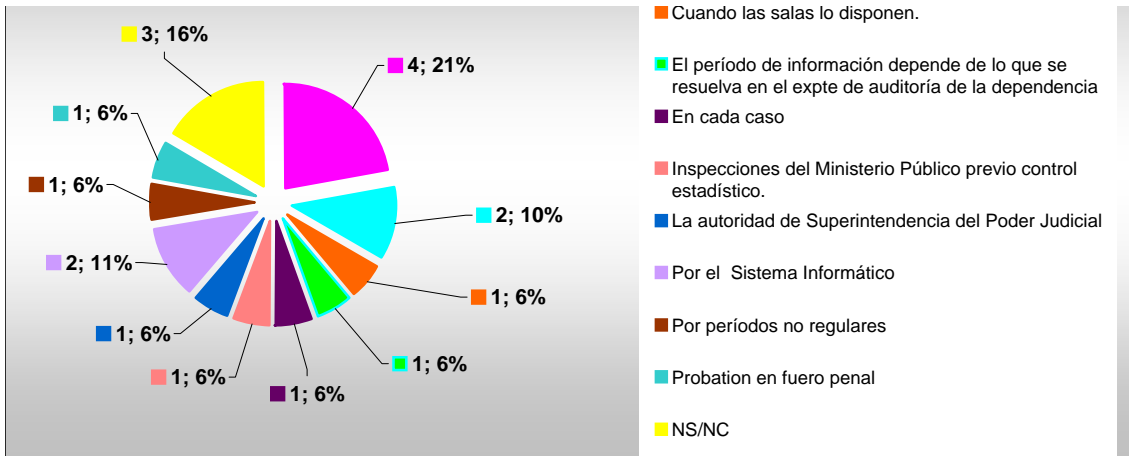
3.22 Existen mecanismos de supervisión de las causas en tramitación	Total	Porcentaje
Sí	15	83,33%
No	3	16,67%
<b>Total</b>	<b>18</b>	<b>100,00%</b>



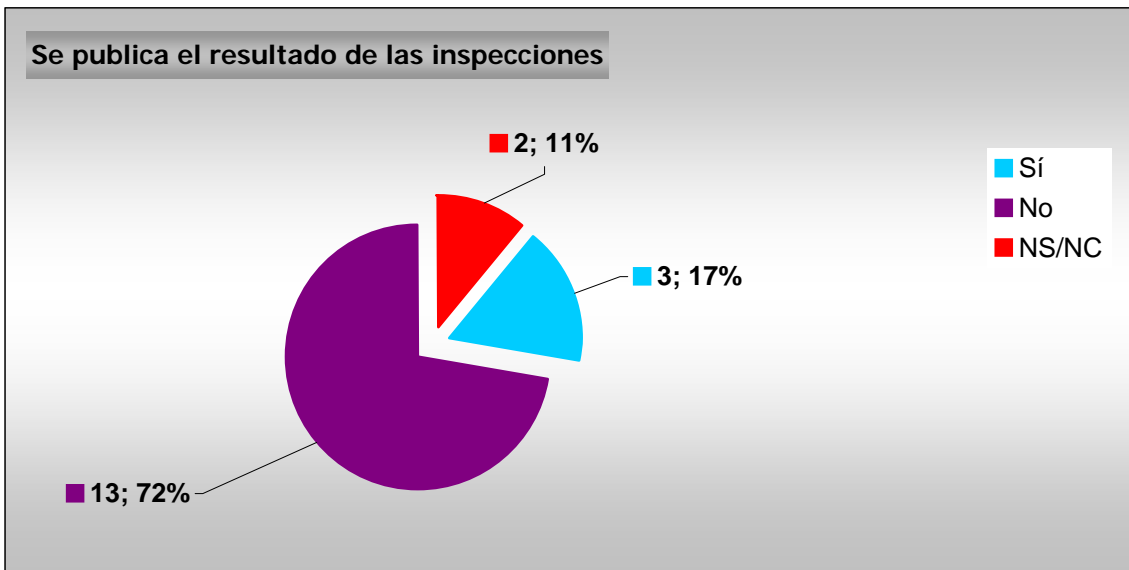
3.23 Si existen esos mecanismos de supervisión, señale de que forma se hacen	Total	Porcentaje
Anual	4	22,22%
Mensual	2	11,11%
<b>Otros. Explique</b>		
Cuando las salas lo disponen.	1	5,56%
lo que se resuelva en el expte de auditoría de la dependencia	1	5,56%
En cada caso	1	5,56%
Inspecciones del Ministerio Público previo control estadístico.	1	5,56%
La autoridad de Superintendencia del Poder Judicial	1	5,56%
Por el Sistema Informático	2	11,11%
Por periodos no regulares	1	5,56%
Probation en fuero penal	1	5,56%
NS/NC	3	16,67%
<b>Total</b>	<b>18</b>	<b>100,00%</b>



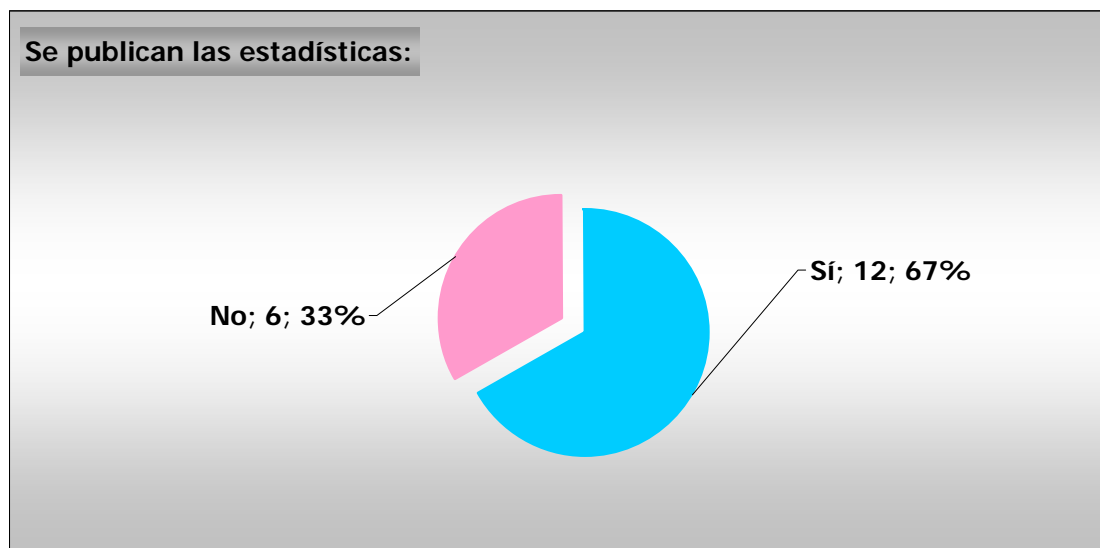




3.24 Se publica el resultado de las inspecciones o visitas	Total	Porcentaje
Sí	3	16,67%
No	13	72,22%
NS/NC	2	11,11%
<b>Total</b>	<b>18</b>	<b>100,00%</b>



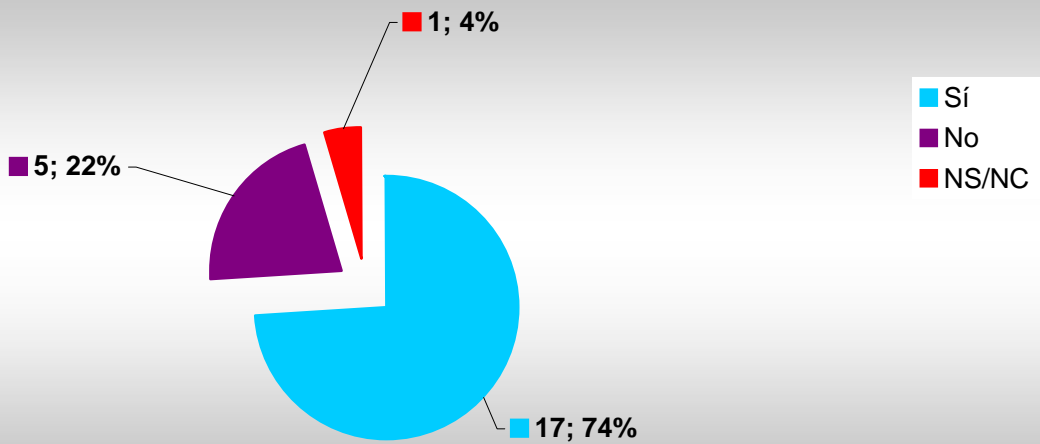
3.25 Se publican las estadísticas respecto de la gestión jurisdiccional	Total	Porcentaje
Sí	12	66,67%
No	6	33,33%
<b>Total</b>	<b>18</b>	<b>100,00%</b>



3.26 Las sentencias deben ser motivadas	Total	Porcentaje
Sí	17	94,44%
No	5	0,00%
NS/NC	1	5,56%

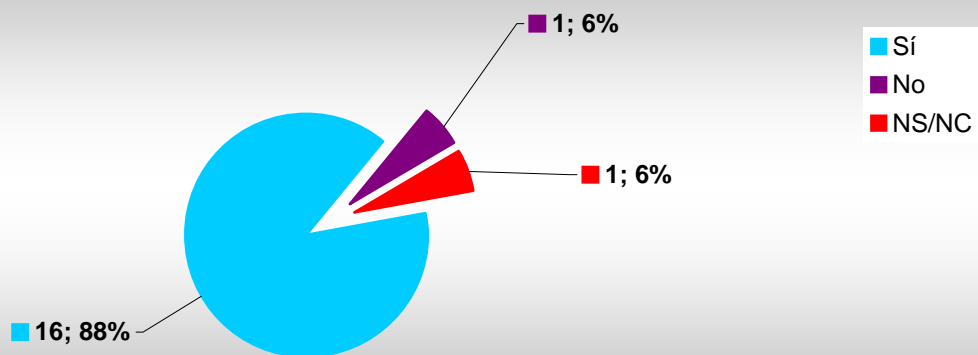
Total 18 100,00%

Las sentencias deben ser motivadas:



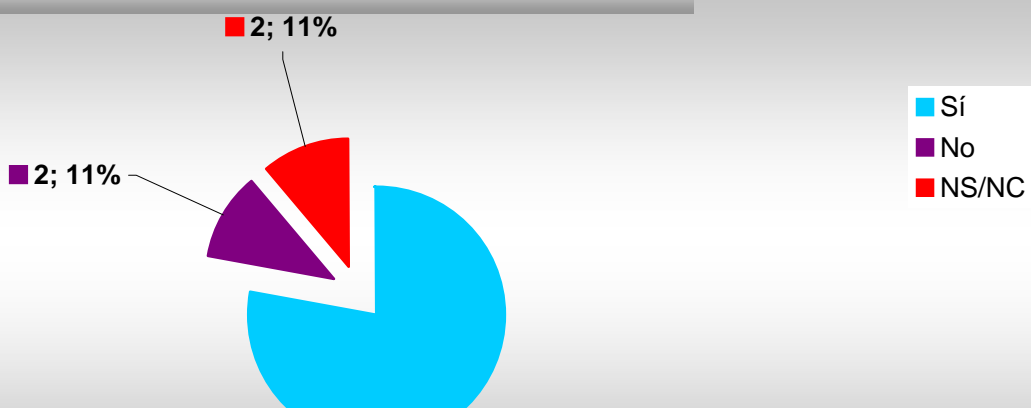
3.27 Las sentencias deben ser redactadas en lenguaje comprensible	Total	Porcentaje
Sí	16	88,89%
No	1	5,56%
NS/NC	1	5,56%
<b>Total</b>	<b>18</b>	<b>100,00%</b>


Las sentencias deben ser redactadas en lenguaje comprensible:



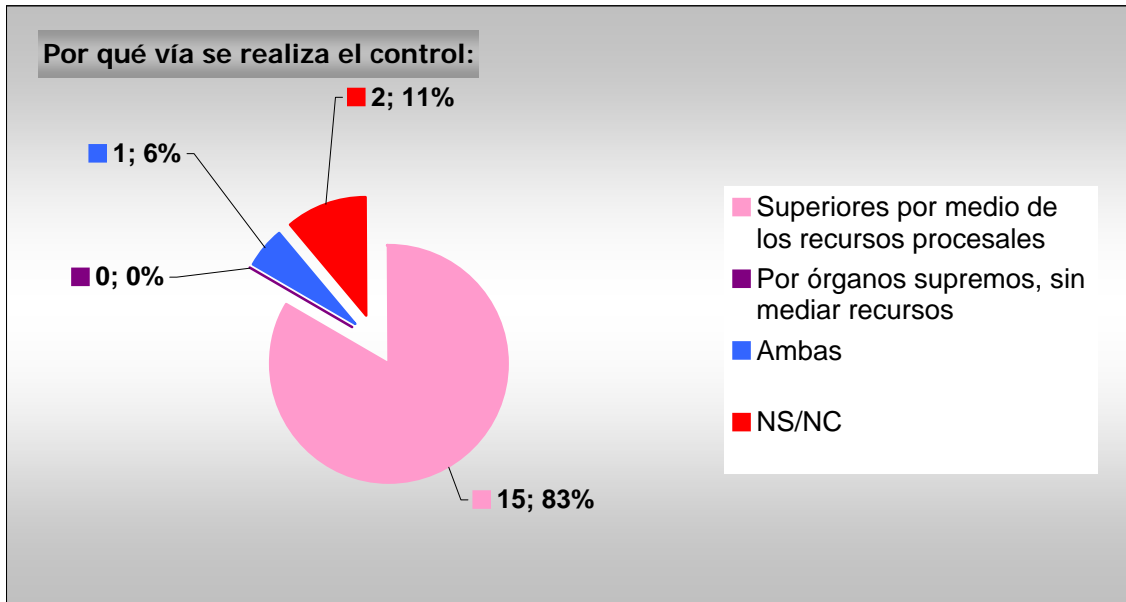
3.28 Se lleva un control acerca de la motivación de las sentencias	Total	Porcentaje
Sí	14	77,78%
No	2	11,11%
NS/NC	2	11,11%
<b>Total</b>	<b>18</b>	<b>100,00%</b>

Se lleva un control de la motivación de las sentencias

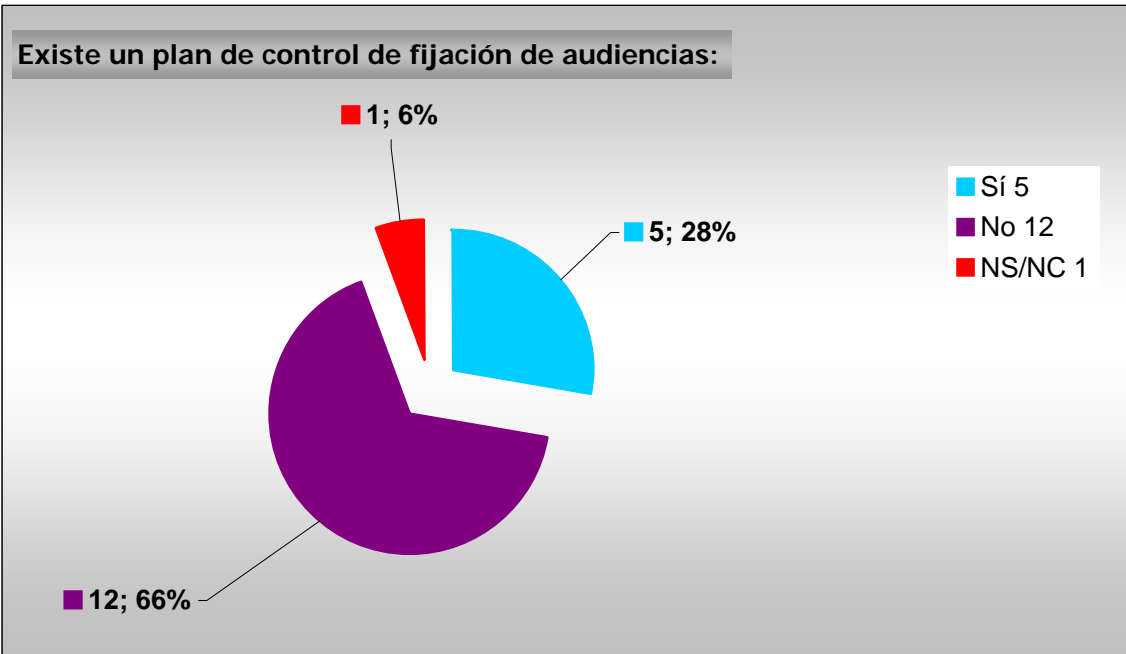




3.29 Si existe ese control, por que vía se hace:	Total	Porcentaje
Superiores por medio de los recursos procesales	15	83,33%
Por órganos supremos, sin mediar recursos	0	0,00%
Otros..... Explique.....	0	0,00%
Ambas	1	5,56%
NS/NC	2	11,11%
<b>Total</b>	<b>18</b>	<b>100,00%</b>

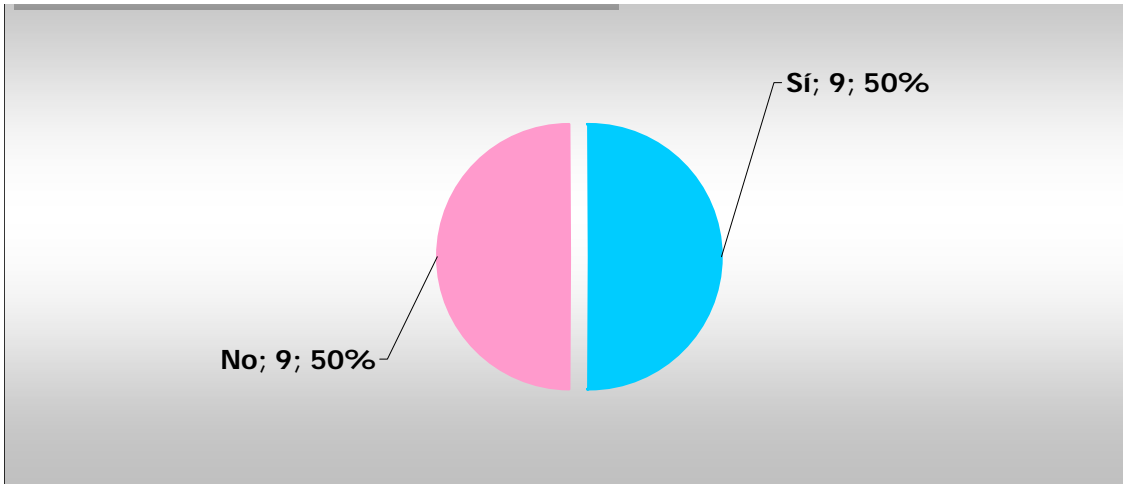


3.30 Existe un plan de control respecto de la fijación las audiencias	Total	Porcentaje
Sí	5	27,78%
No	12	66,67%
NS/NC	1	5,56%
<b>Total</b>	<b>18</b>	<b>100,00%</b>

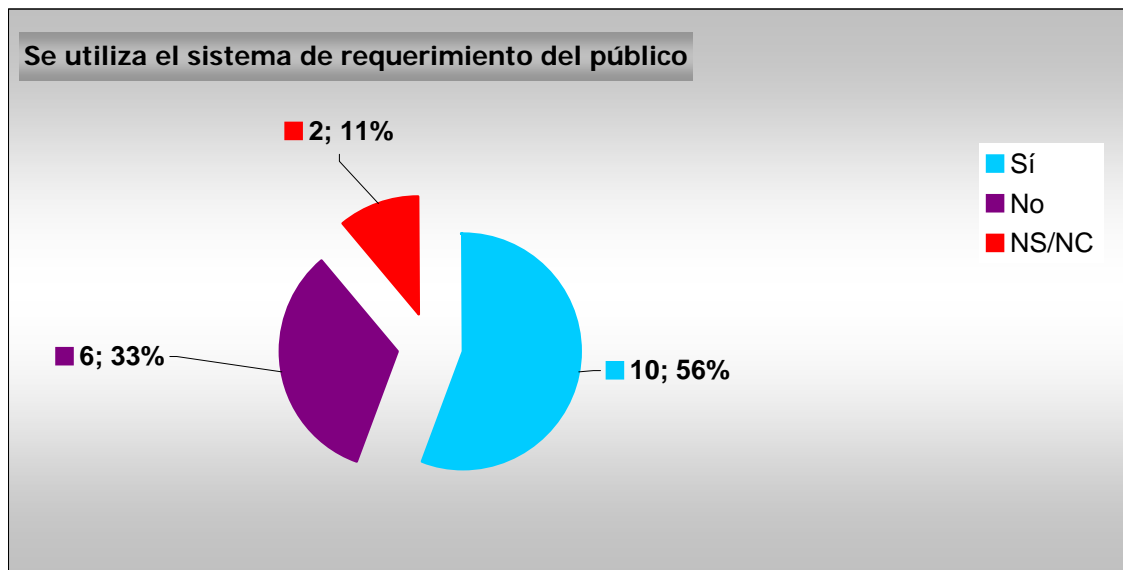


3.31 Existen estadísticas de causas terminadas en los plazos legales	Total	Porcentaje
Sí	9	50,00%
No	9	50,00%
<b>Total</b>	<b>18</b>	<b>100,00%</b>

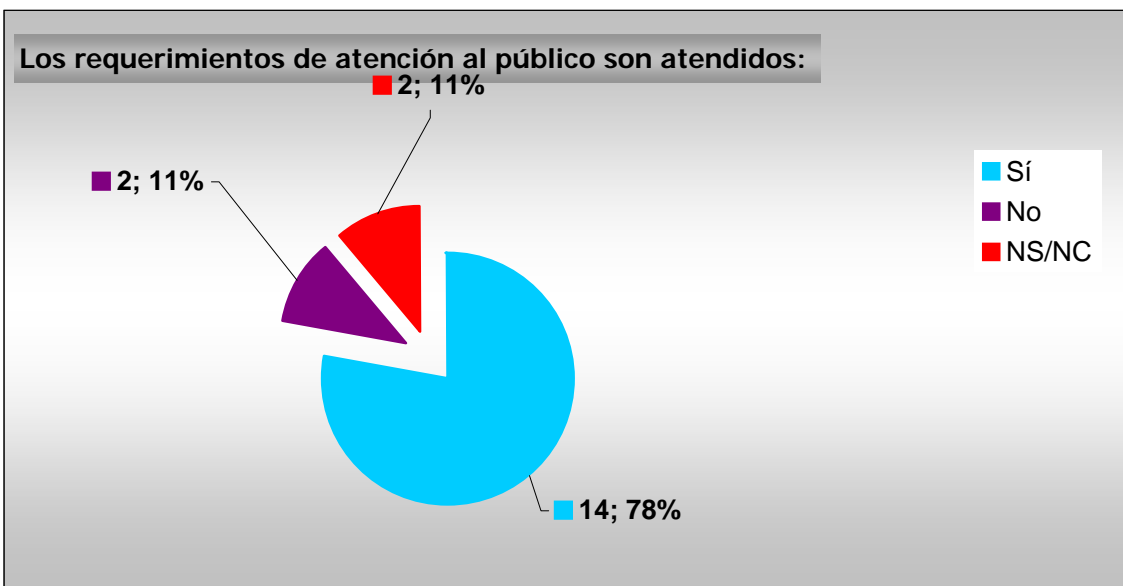
**Existen estadísticas de causas terminadas:**



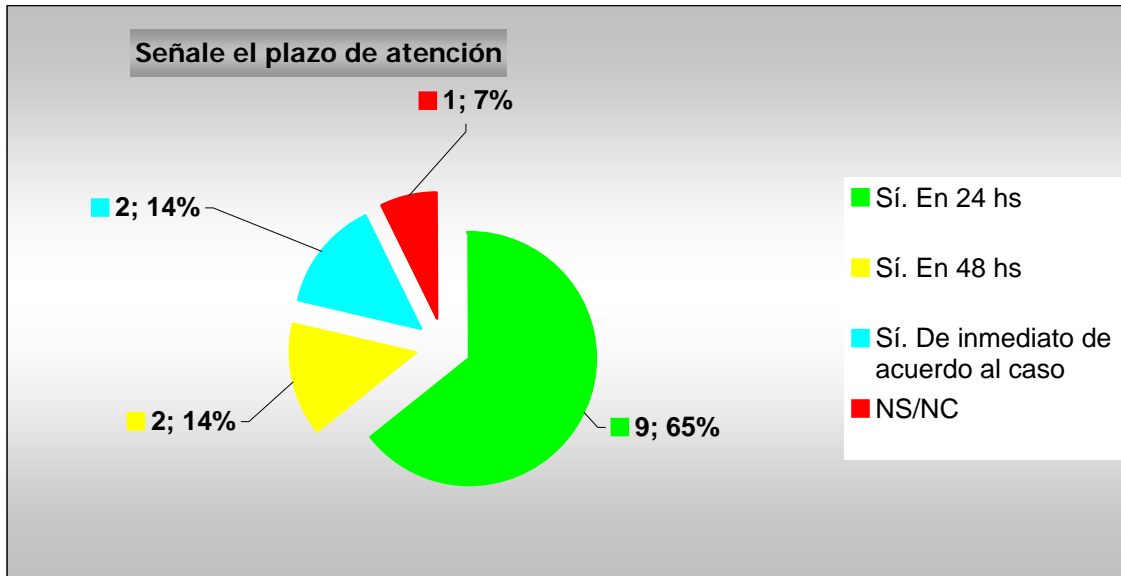
3.32 Se utiliza el sistema de requerimiento del público (consulta)	Total	Porcentaje
Sí	10	55,56%
No	6	33,33%
NS/NC	2	11,11%
<b>Total</b>	<b>18</b>	<b>100,00%</b>



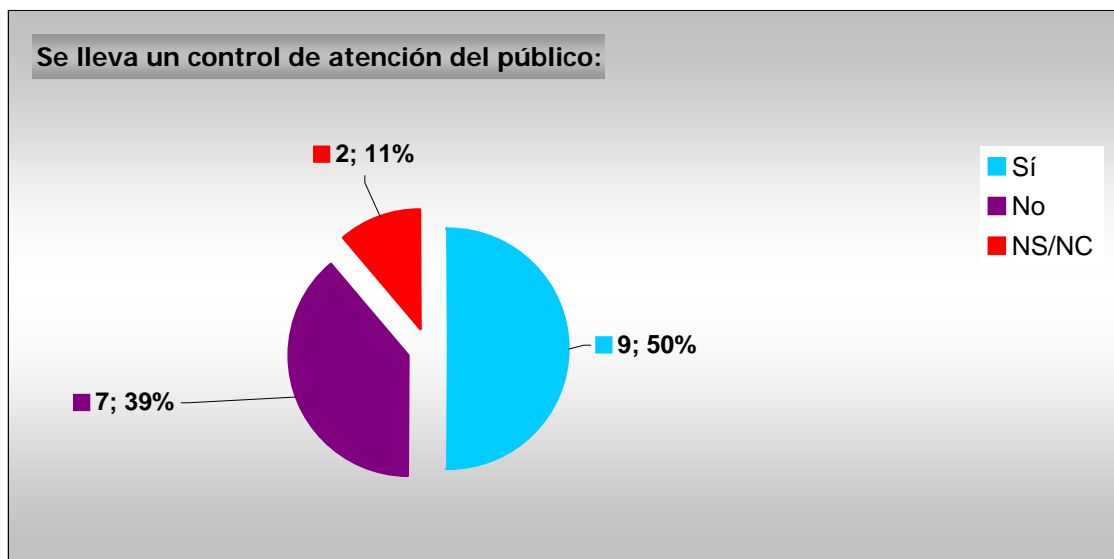
3.33 Los requerimientos de atención de público son atendidos	Total	Porcentaje
Sí	14	77,78%
No	2	11,11%
NS/NC	2	11,11%
<b>Total</b>	<b>18</b>	<b>100,00%</b>



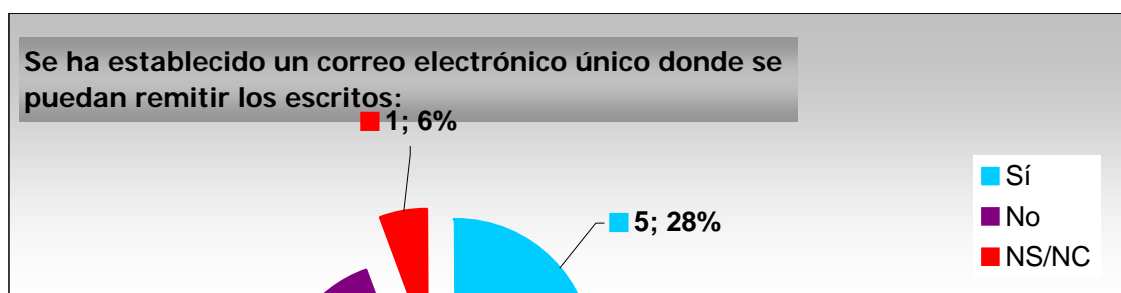
3.34 Si son atendidos, señale el plazo promedio:	Total	Porcentaje
Sí. En 24 hs	9	64,29%
Sí. En 48 hs	2	14,29%
Sí. De inmediato de acuerdo al caso	2	14,29%
NS/NC	1	7,14%
<b>Total</b>	<b>14</b>	<b>100,00%</b>




3.35 Se lleva un control de la atención del público	Total	Porcentaje
Sí	9	50,00%
No	7	38,89%
NS/NC	2	11,11%
<b>Total</b>	<b>18</b>	<b>100,00%</b>



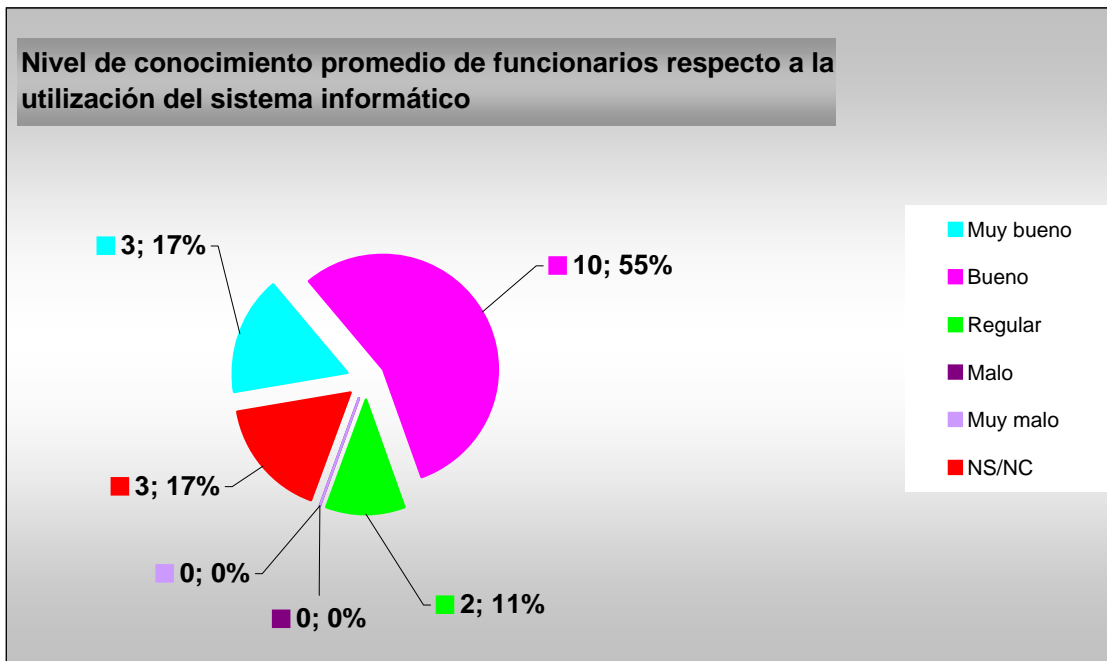
3.36 Se ha establecido un correo electrónico único donde se puedan remitir los escritos	Total	Porcentaje
Sí	5	27,78%
No	12	66,67%
NS/NC	1	5,56%
<b>Total</b>	<b>18</b>	<b>100,00%</b>





**3.37 Indique el nivel de conocimiento promedio que tienen los funcionarios respecto a la utilización del sistema informático (marque sólo 1)**

	Total	Porcentaje
Muy bueno	3	16,67%
Bueno	10	55,56%
Regular	2	11,11%
Malo	0	0,00%
Muy malo	0	0,00%
NS/NC	3	16,67%
<b>Total</b>	<b>18</b>	<b>100,00%</b>





































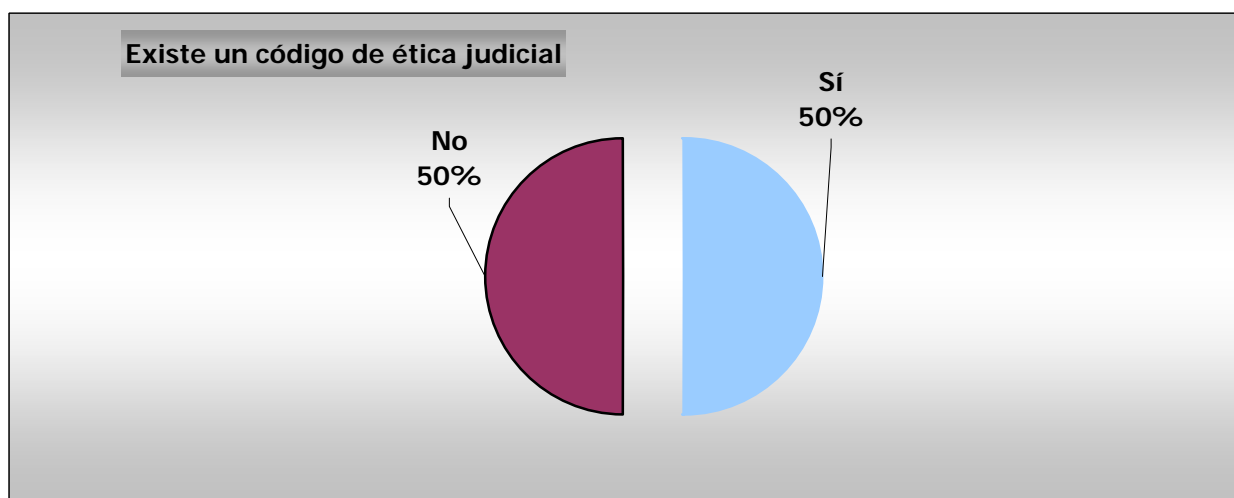


Encuesta para los países integrantes  
I TALLER PREPARATORIO  
área temática: transparencia, rendición de cuentas  
e integridad  
XVI CUMBRE JUDICIAL IBEROAMERICANA

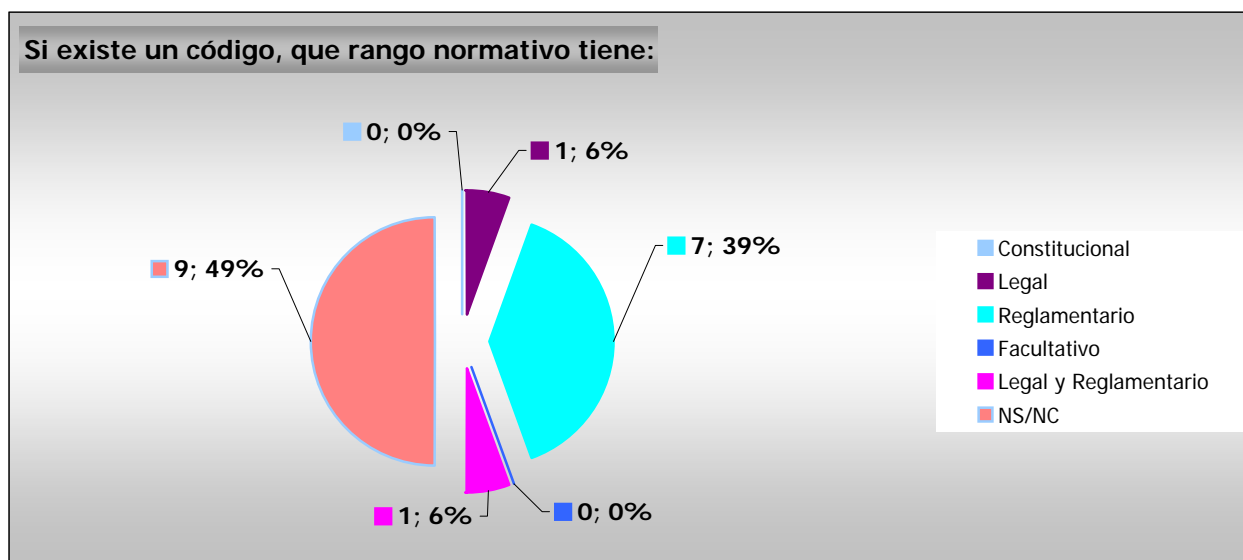
**4. INTEGRIDAD JUDICIAL**

A partir de las proposiciones que encontrará a continuación, indique cuáles realiza y cuáles no.  
En el caso de preguntas específicas, indique la(s) alternativa(s) que le parezca(n) correcta(s).

4.1 Existe un código de ética judicial	Total	Porcentaje
Sí	9	50,00%
No	9	50,00%
<b>Total</b>	<b>18</b>	<b>100,00%</b>




4.2 Si existe un código, qué rango normativo tiene:	Total	Porcentaje
Constitucional	0	0,00%
Legal	1	5,56%
Reglamentario	7	38,89%
Facultativo	0	0,00%
Legal y Reglamentario	1	5,56%
NS/NC	9	50,00%
<b>Total (Por el respondente)</b>	<b>18</b>	<b>100,00%</b>

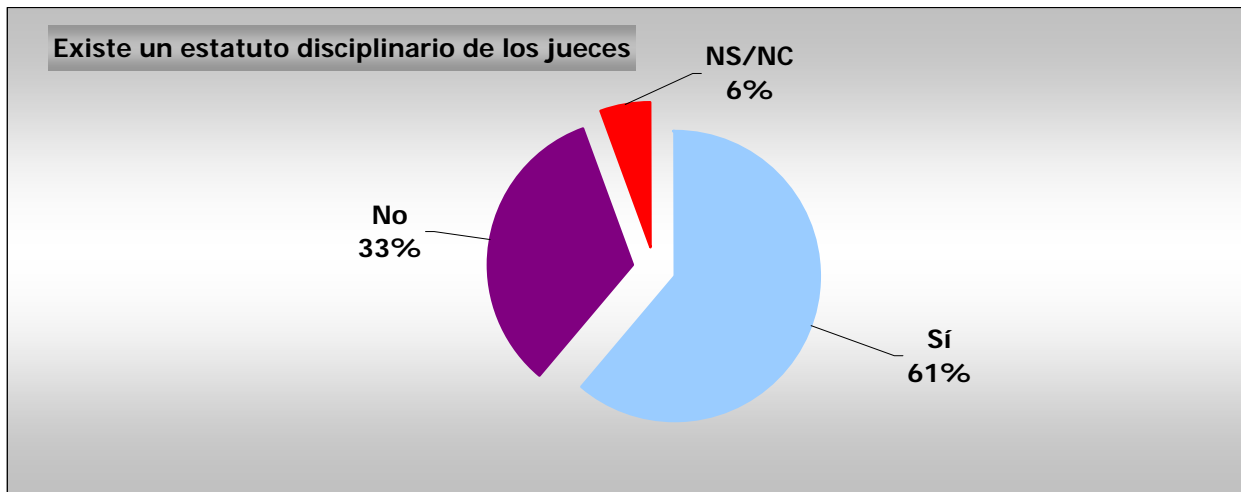


4.3 Existe un procedimiento de control de la ética judicial	Total	Porcentaje
Sí	11	61,11%
No	6	33,33%
NS/NC	1	5,56%
<b>Total</b>	<b>18</b>	<b>100,00%</b>

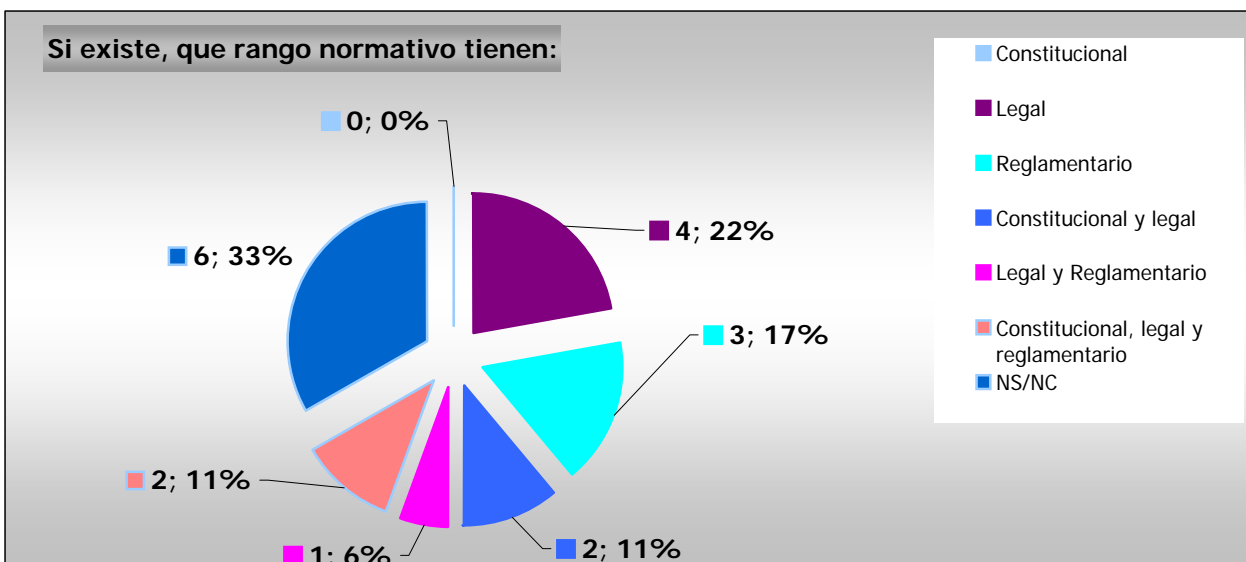




4.4 Existe un estatuto disciplinario de los jueces	Total	Porcentaje
Sí	11	61,11%
No	6	33,33%
NS/NC	1	5,56%
<b>Total</b>	<b>18</b>	<b>100,00%</b>



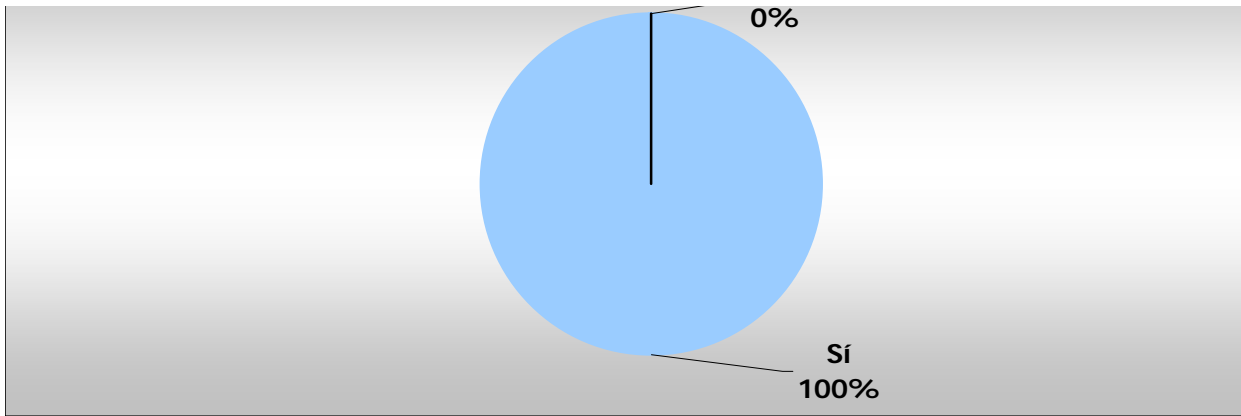
4.5 Si existe, que rango normativo tienen:	Total	Porcentaje
Constitucional	0	0,00%
Legal	4	22,22%
Reglamentario	3	16,67%
Constitucional y legal	2	11,11%
Legal y Reglamentario	1	5,56%
Constitucional, legal y reglamentario	2	11,11%
NS/NC	6	33,33%
<b>Total (Por el respondente)</b>	<b>18</b>	<b>100,00%</b>



4.6 Existe un órgano con competencias disciplinarias	Total	Porcentaje
Sí	18	100,00%
No	0	0,00%
<b>Total</b>	<b>18</b>	<b>100,00%</b>

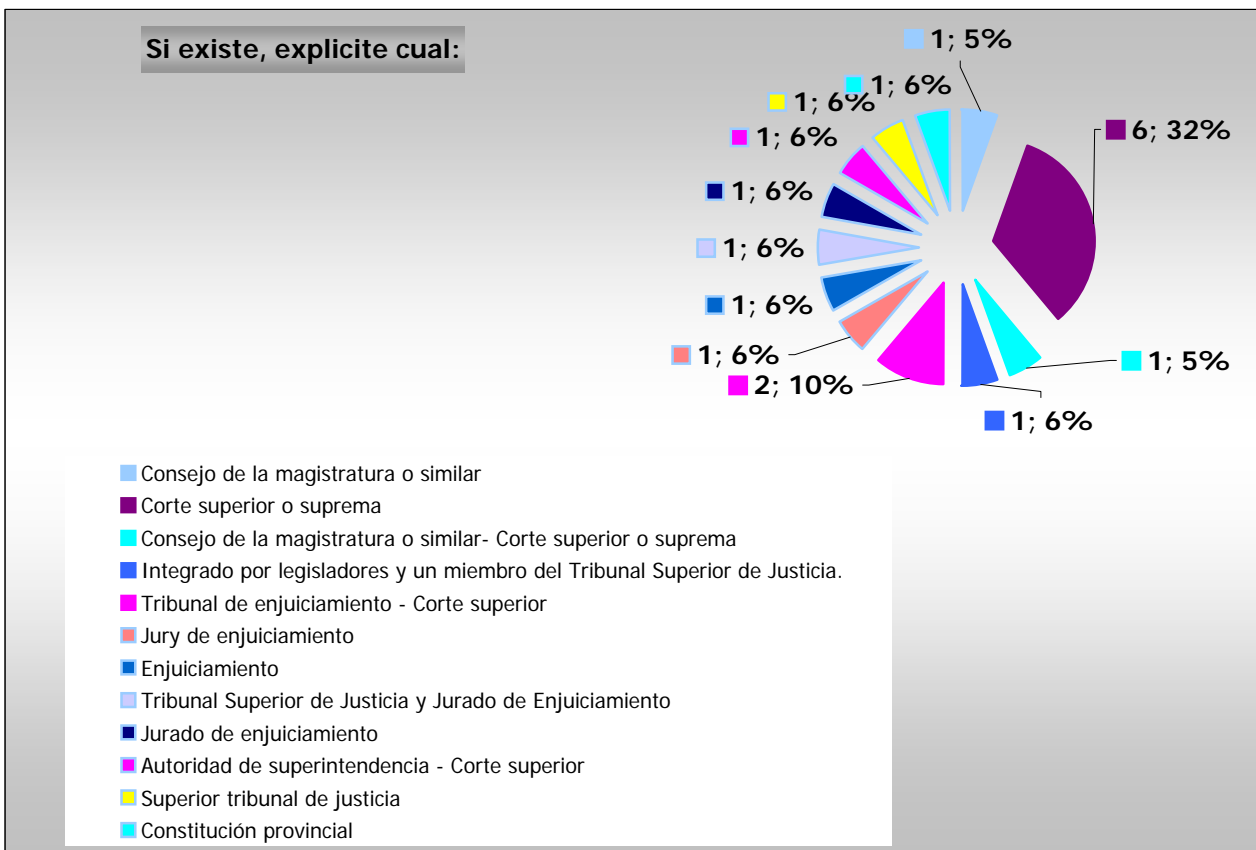






4.7 Si existe, explicita cuál:	Total	Porcentaje
Consejo de la magistratura o similar	1	5,56%
Corte superior o suprema	6	33,33%
Consejo de la magistratura o similar- Corte superior o suprema	1	5,56%
Corte superior o suprema - Otros	3	16,67%
Consejo de la magistratura o similar - Otros	1	5,56%
Otros..... Explique.....	6	33,33%
<b>Total (Por la respuesta)</b>	<b>18</b>	<b>100,00%</b>

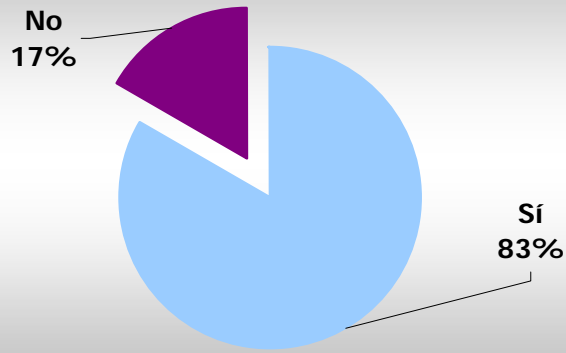
Consejo de la magistratura o similar	1	5,56%
Corte superior o suprema	6	33,33%
Consejo de la magistratura o similar- Corte superior o suprema	1	5,56%
Integrado por legisladores y un miembro del Tribunal Superior de Justicia.	1	5,56%
Tribunal de enjuiciamiento - Corte superior	2	11,11%
Jury de enjuiciamiento	1	5,56%
Enjuiciamiento	1	5,56%
Tribunal Superior de Justicia y Jurado de Enjuiciamiento	1	5,56%
Jurado de enjuiciamiento	1	5,56%
Autoridad de superintendencia - Corte superior	1	5,56%
Superior tribunal de justicia	1	5,56%
Constitución provincial	1	5,56%
<b>Total (Por el respondente)</b>	<b>18</b>	<b>100,00%</b>



4.8 Existe control disciplinario de lo jurisdiccional	Total	Porcentaje
Sí	15	83,33%
No	3	16,67%
<b>Total</b>	<b>18</b>	<b>100,00%</b>

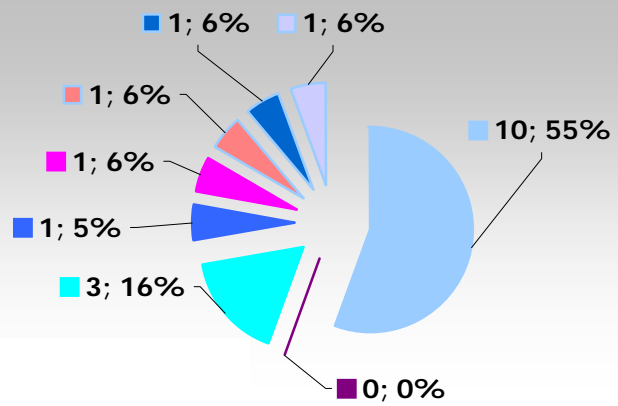
Existe control disciplinario de lo jurisdiccional

**Existe control disciplinario de lo jurisdiccional**



4.9 Si existe, señale cual es:	Total	Porcentaje
Por medio de un recurso procesal	10	55,56%
Por revisión de organo superior sin recurso procesal	0	0,00%
No existe control jurisdiccional	3	16,67%
Por medio de un recurso procesal o por revisión sin recurso procesal	1	5,56%
Por medio de un recurso procesal o por medio de inspecciones y denuncias	1	5,56%
Por medio de un recurso procesal, por revisión sin recurso procesal , por Superintendencia	1	5,56%
Por medio de un recurso procesal o por medio de denuncias	1	5,56%
NS/NC	1	5,56%
<b>Total (Por el respondente)</b>	<b>18</b>	<b>100,00%</b>

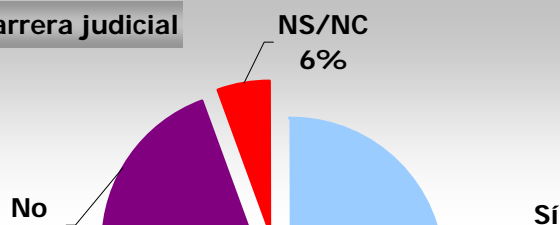
**Si existe, señale cual es:**




- Por medio de un recurso procesal
- Por revisión de organo superior sin recurso procesal
- No existe control jurisdiccional
- Por medio de un recurso procesal o por revisión sin recurso procesal
- Por medio de un recurso procesal o por medio de inspecciones y denuncias
- Por medio de un recurso procesal, por revisión sin recurso procesal , por Superintendencia
- Por medio de un recurso procesal o por medio de denuncias
- NS/NC

4.10 Existe en su país carrera judicial	Total	Porcentaje
Sí	13	72,22%
No	4	22,22%
NS/NC	1	5,56%
<b>Total</b>	<b>18</b>	<b>100,00%</b>

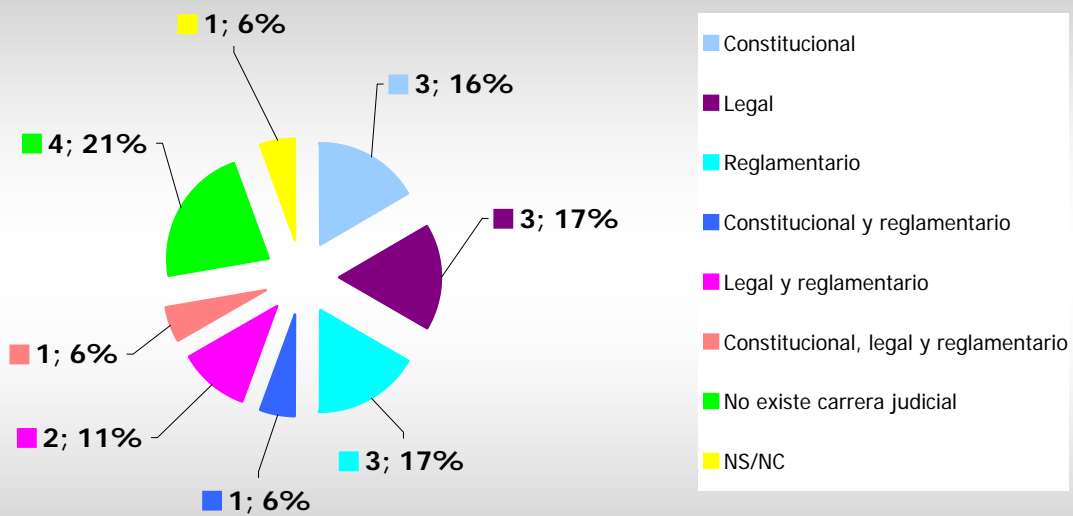
**Existe en su país carrera judicial**





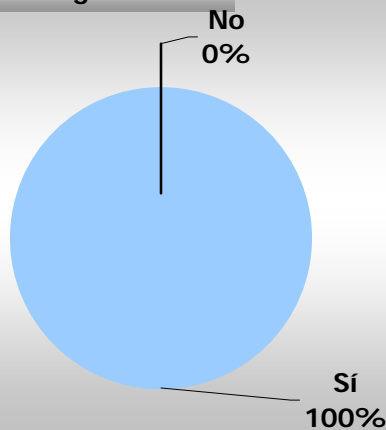
4.11 Si existe carrera judicial, cuál es el rango normativo en que se apoya:			Total	Porcentaje
Constitucional	3	16,67%		
Legal	3	16,67%		
Reglamentario	3	16,67%		
Constitucional y reglamentario	1	5,56%		
Legal y reglamentario	2	11,11%		
Constitucional, legal y reglamentario	1	5,56%		
No existe carrera judicial	4	22,22%		
NS/NC	1	5,56%		
<b>Total (Por el respondente)</b>	<b>18</b>	<b>100,00%</b>		

Si existe carrera judicial, cuál es el rango normativo en que se apoya :



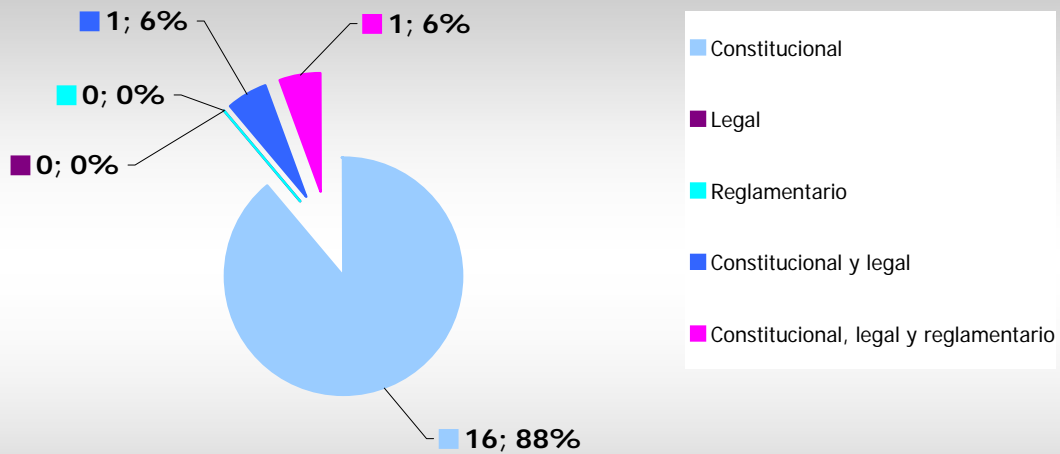
4.12 Existe en su país la inamovilidad judicial garantizada			Total	Porcentaje
Si	18	100,00%		
No	0	0,00%		
<b>Total</b>	<b>18</b>	<b>100,00%</b>		

Existe en su país la inamovilidad judicial garantizada



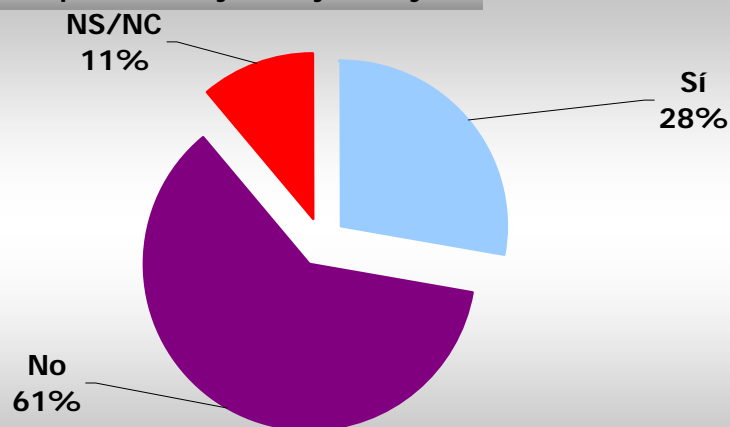
4.13 Si está garantizada, cuál es el rango normativo de la garantía	Total	Porcentaje
Constitucional	16	88,89%
Legal	0	0,00%
Reglamentario	0	0,00%
Constitucional y legal	1	5,56%
Constitucional, legal y reglamentario	1	5,56%
<b>Total (por respondente)</b>	<b>18</b>	<b>100,00%</b>

Si está garantizada, cuál es el rango normativo de la garantía :



4.14 Existe evaluación de desempeño de los jueces y consejeros	Total	Porcentaje
Sí	5	27,78%
No	11	61,11%
NS/NC	2	11,11%
<b>Total</b>	<b>18</b>	<b>100,00%</b>

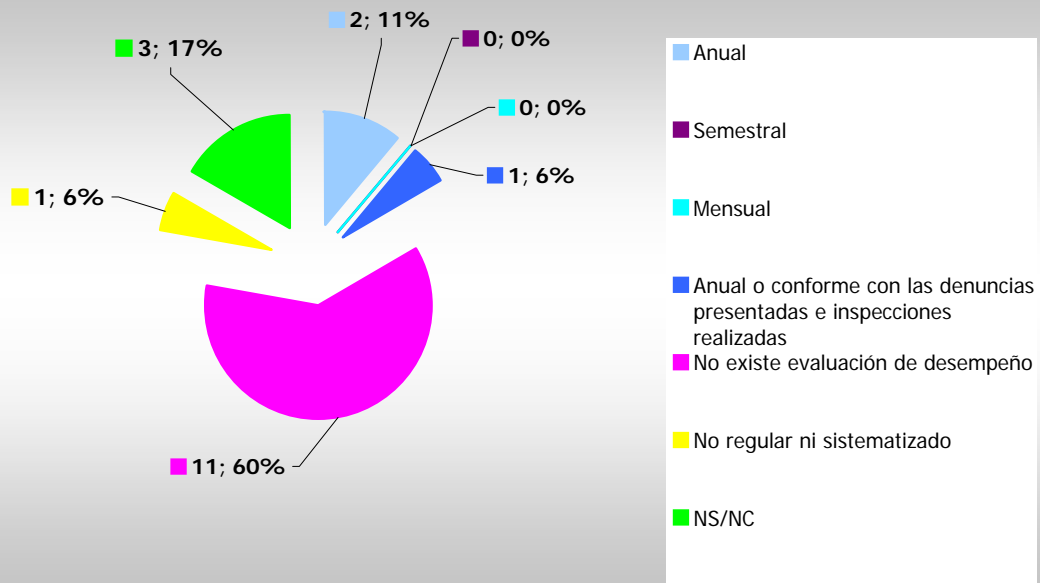
Existe evaluación de desempeño de los jueces y consejeros



4.15 Si existe evaluación, cada cuánto tiempo se hace:	Total	Porcentaje
Anual	2	11,11%
Semestral	0	0,00%
Mensual	0	0,00%
Anual o conforme con las denuncias presentadas e inspecciones realizadas	1	5,56%
No existe evaluación de desempeño	11	61,11%
No regular ni sistematizado	1	5,56%
NS/NC	3	16,67%
<b>Total (por respondente)</b>	<b>18</b>	<b>100,00%</b>

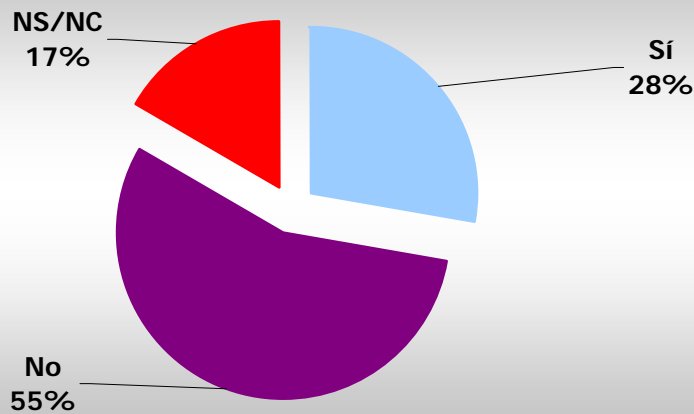
Si existe evaluación, cada cuánto tiempo se hace :

Si existe evaluación, cada cuánto tiempo se hace :



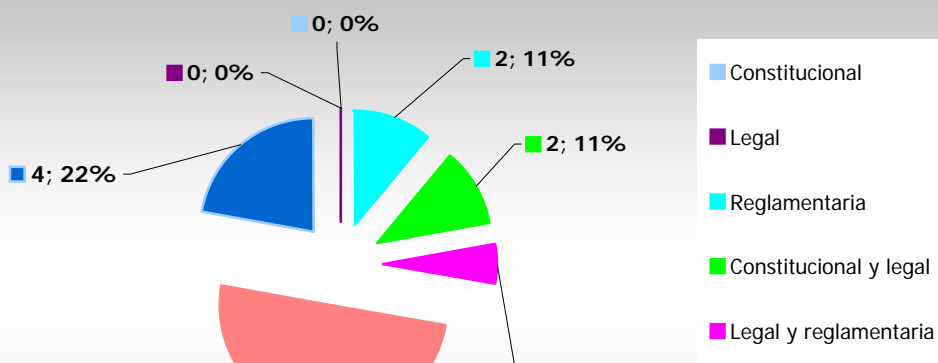
4.16 Existen normas preestablecidas de evaluación de desempeño	Total	Porcentaje
Sí	5	27,78%
No	10	55,56%
NS/NC	3	16,67%
<b>Total</b>	<b>18</b>	<b>100,00%</b>

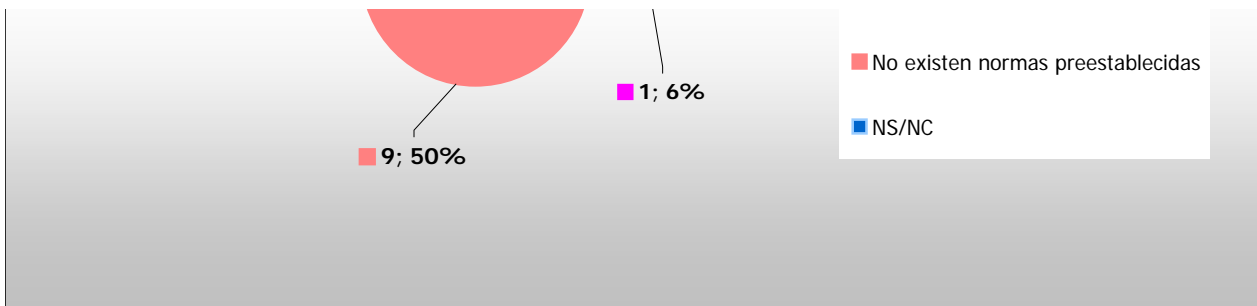
Existen normas preestablecidas de evaluación de desempeño



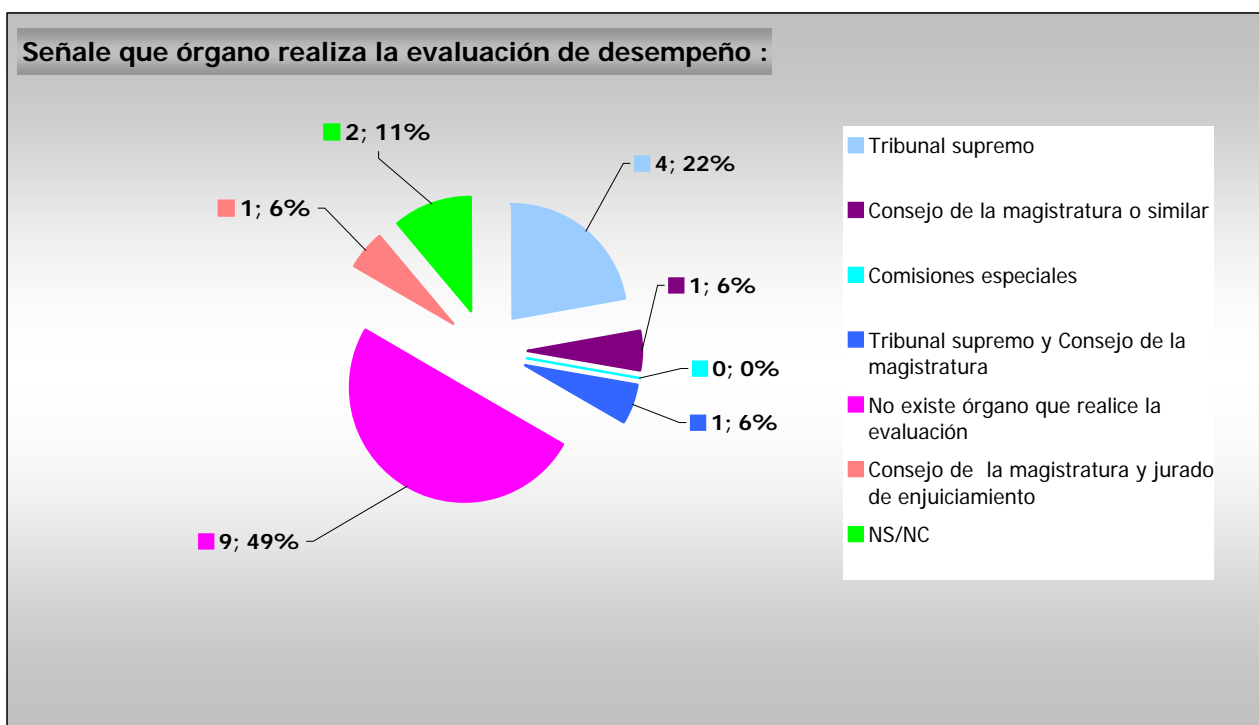
4.17 si existen esas normas señale qué rango tienen:	Total	Porcentaje
Constitucional	0	0,00%
Legal	0	0,00%
Reglamentaria	2	11,11%
Constitucional y legal	2	11,11%
Legal y reglamentaria	1	5,56%
No existen normas preestablecidas	9	50,00%
NS/NC	4	22,22%
<b>Total (por respondente)</b>	<b>18</b>	<b>100,00%</b>

Si existe esas normas señale que rango tienen :

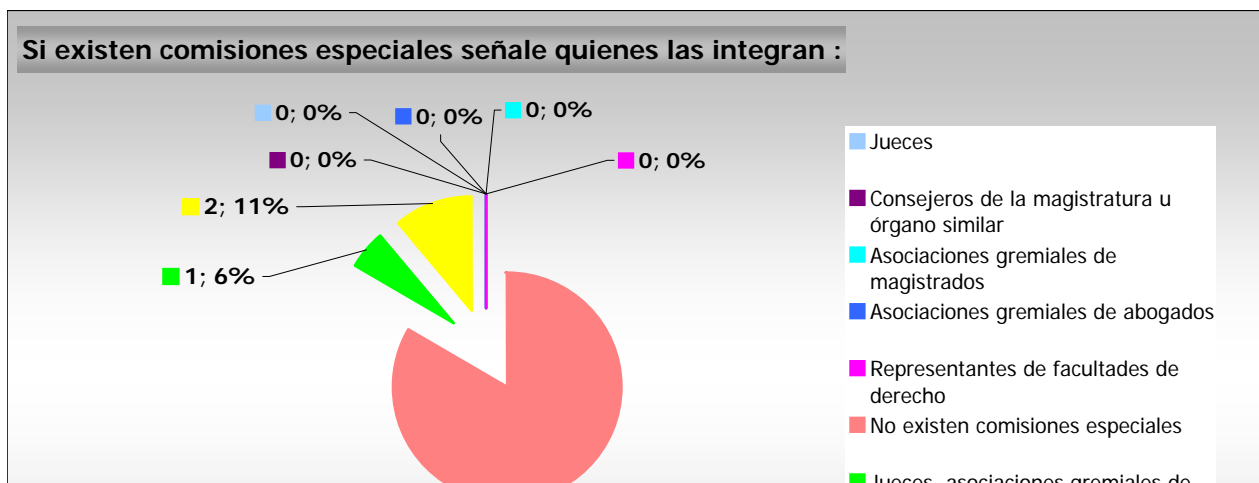


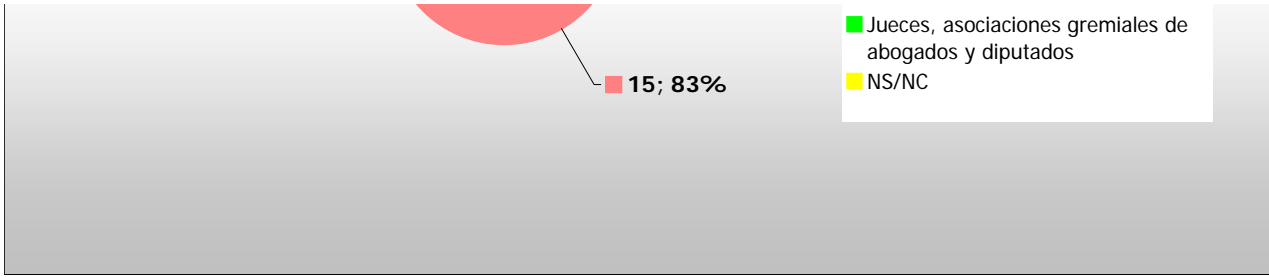


4.18 Señale que órgano realiza la evaluación de desempeño	Total	Porcentaje
Tribunal supremo	4	22,22%
Consejo de la magistratura o similar	1	5,56%
Comisiones especiales	0	0,00%
Tribunal supremo y Consejo de la magistratura	1	5,56%
No existe órgano que realice la evaluación	9	50,00%
Consejo de la magistratura y jurado de enjuiciamiento	1	5,56%
NS/NC	2	11,11%
<b>Total (por respondente)</b>	<b>18</b>	<b>100,00%</b>

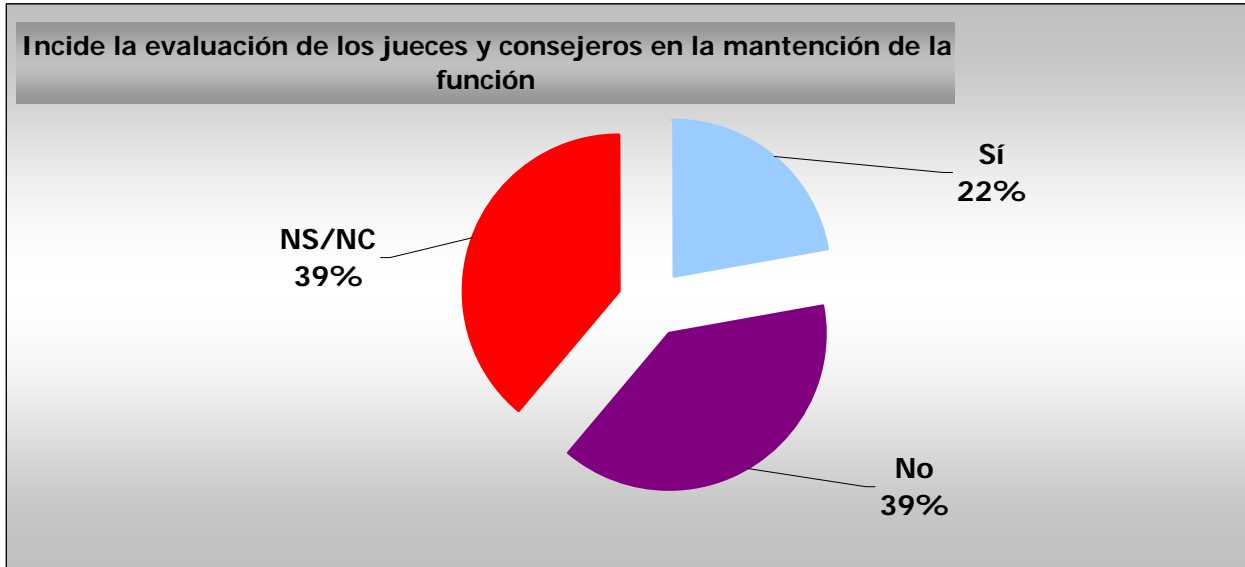


4.19 Si existen comisiones especiales señale quienes las integran:	Total	Porcentaje
Jueces	0	0,00%
Consejeros de la magistratura u órgano similar	0	0,00%
Asociaciones gremiales de magistrados	0	0,00%
Asociaciones gremiales de abogados	0	0,00%
Representantes de facultades de derecho	0	0,00%
No existen comisiones especiales	15	83,33%
Jueces, asociaciones gremiales de abogados y diputados	1	5,56%
NS/NC	2	11,11%
<b>Total (por respondente)</b>	<b>18</b>	<b>100,00%</b>

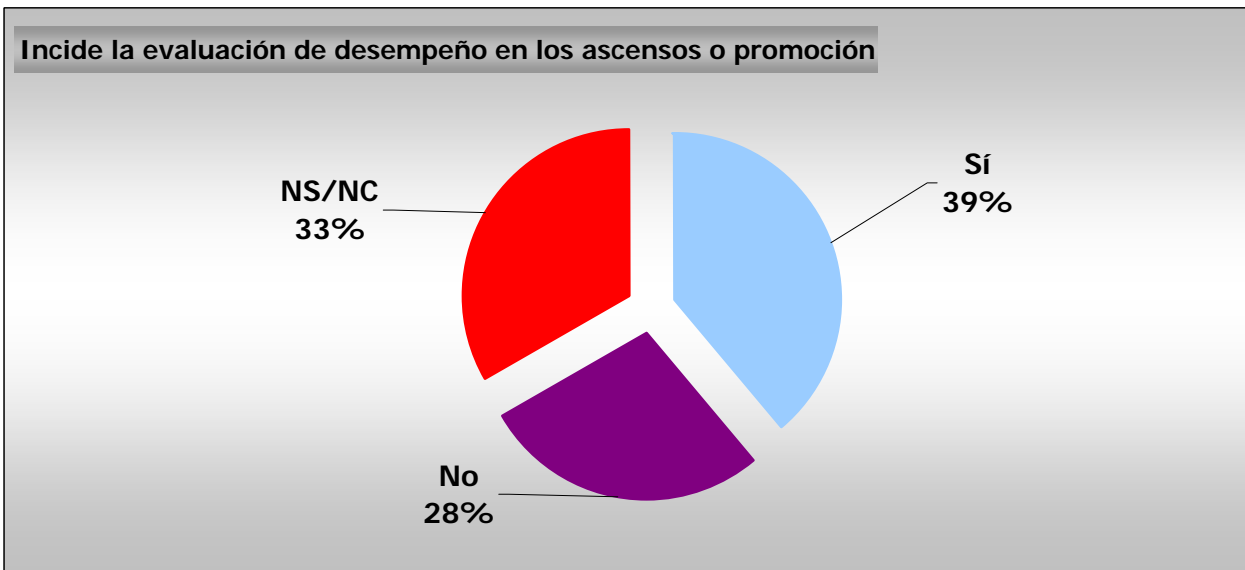




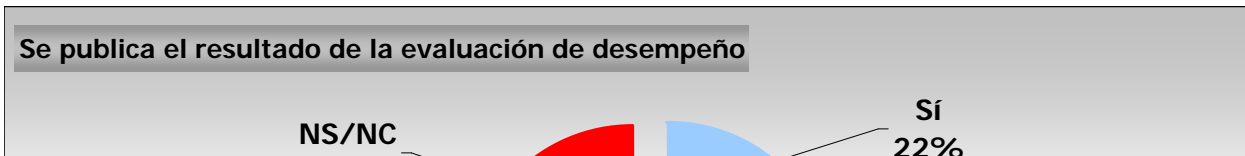
4.20 Incide la evaluación de los jueces y consejeros en la mantención en la función			
	Total	Porcentaje	
Sí	4	22,22%	
No	7	38,89%	
NS/NC	7	38,89%	
<b>Total</b>	<b>18</b>	<b>100,00%</b>	

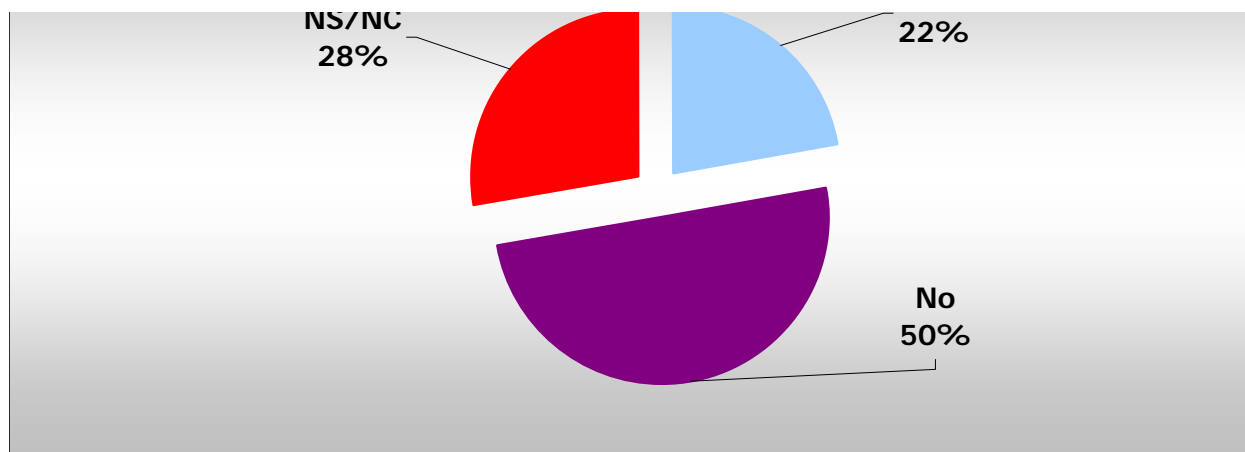


4.21 Incide la evaluación de desempeño en los ascensos o promoción			
	Total	Porcentaje	
Sí	7	38,89%	
No	5	27,78%	
NS/NC	6	33,33%	
<b>Total</b>	<b>18</b>	<b>100,00%</b>	

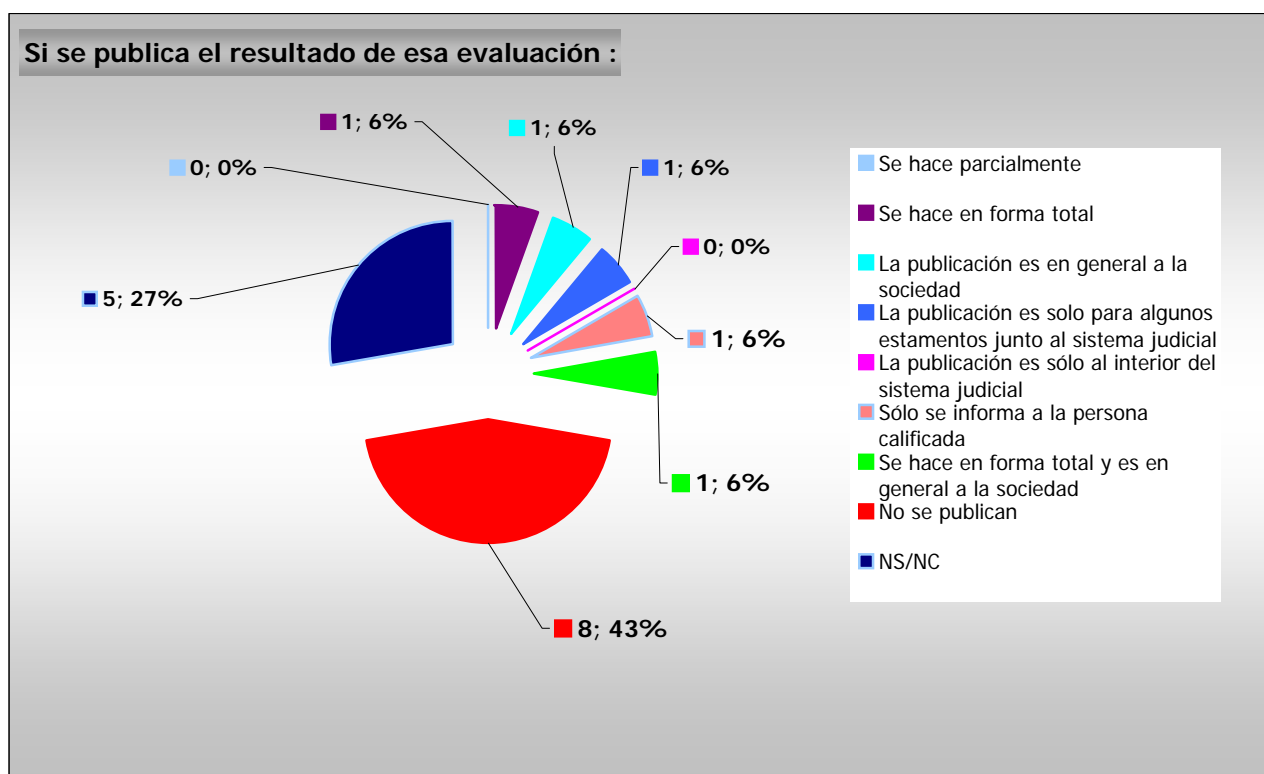


4.22 Se publica el resultado de la evaluación de desempeño			
	Total	Porcentaje	
Sí	4	22,22%	
No	9	50,00%	
NS/NC	5	27,78%	
<b>Total</b>	<b>18</b>	<b>100,00%</b>	

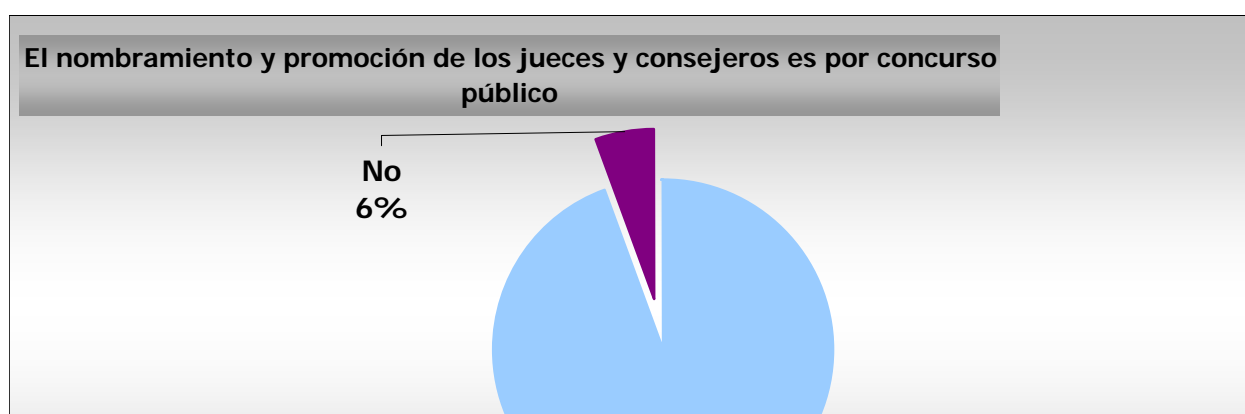




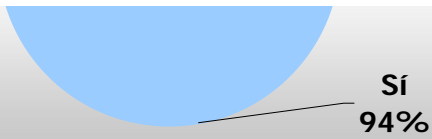
4.23 Si se publica el resultado de esa evaluación:	Total	Porcentaje
Se hace parcialmente	0	0,00%
Se hace en forma total	1	5,56%
La publicación es en general a la sociedad	1	5,56%
La publicación es solo para algunos estamentos junto al sistema judicial	1	5,56%
La publicación es sólo al interior del sistema judicial	0	0,00%
Sólo se informa a la persona calificada	1	5,56%
Se hace en forma total y es en general a la sociedad	1	5,56%
No se publican	8	44,44%
NS/NC	5	27,78%
<b>Total (por respondente)</b>	<b>18</b>	<b>100,00%</b>



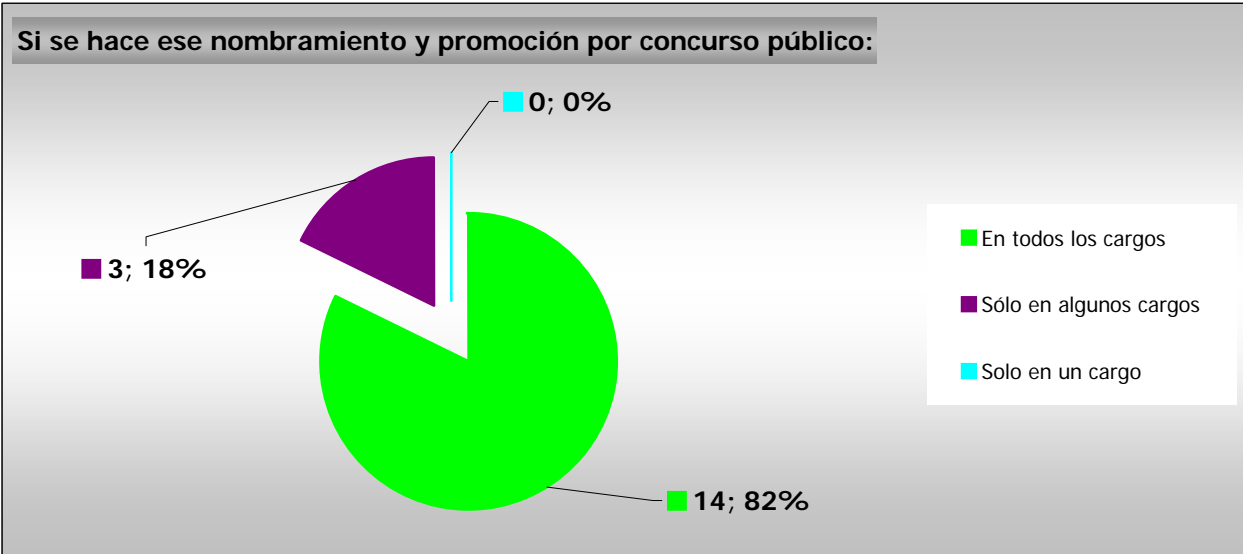
4.24 El nombramiento y promoción de los jueces y consejeros es por concurso público	Total	Porcentaje
Sí	17	94,44%
No	1	5,56%
<b>Total</b>	<b>18</b>	<b>100,00%</b>



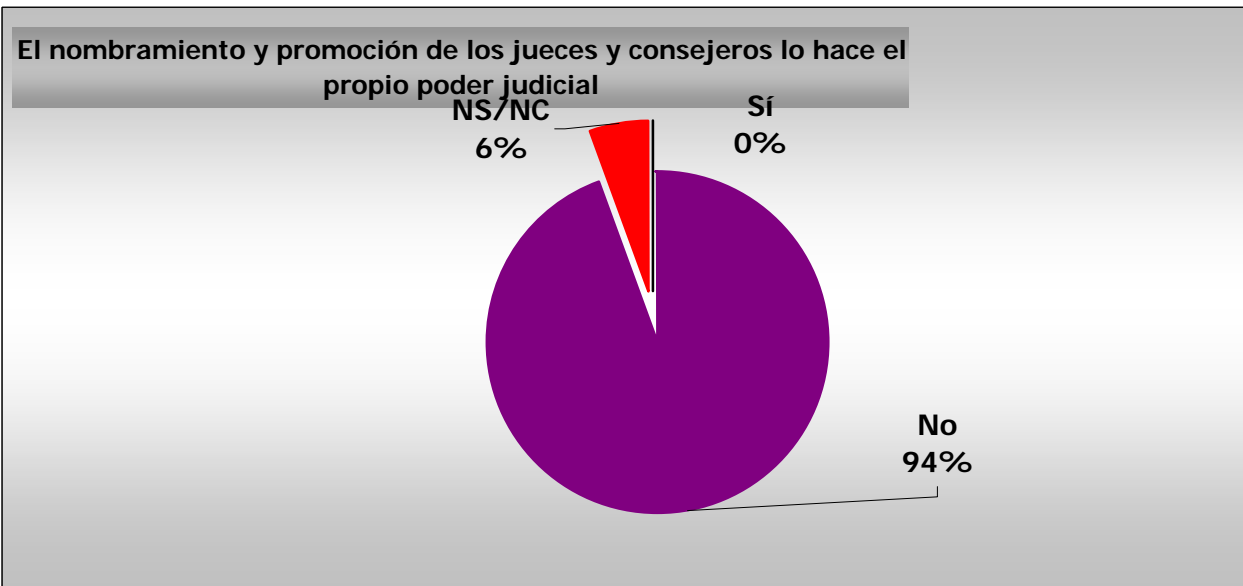




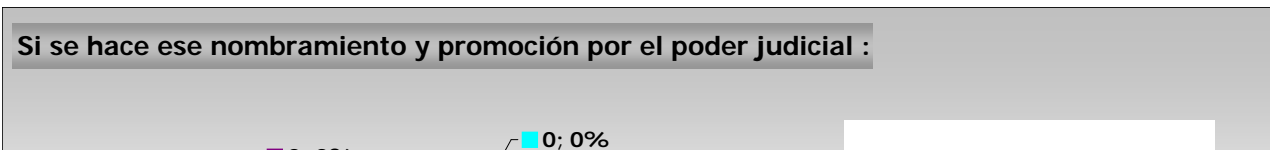
4.25 Si se hace ese nombramiento y promoción por concurso público, señale si ello ocurre:	Total	Porcentaje
En todos los cargos	14	82,35%
Sólo en algunos cargos	3	17,65%
Solo en un cargo	0	0,00%
<b>Total</b>	<b>17</b>	<b>100,00%</b>

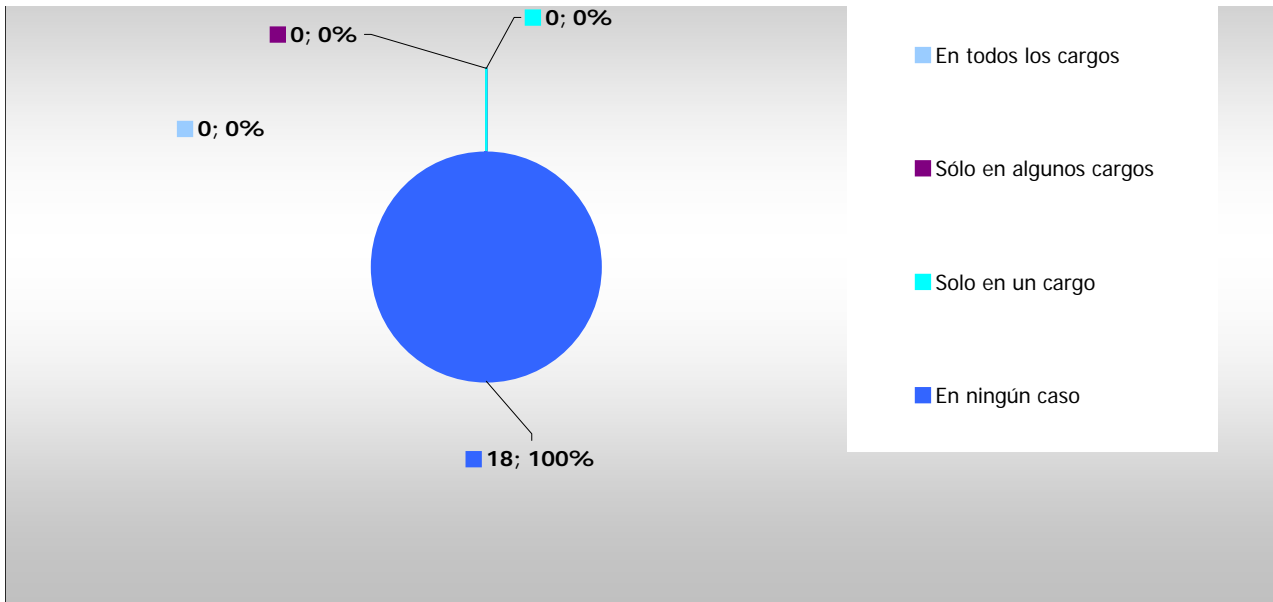


4.26 El nombramiento y promoción de los jueces y consejeros lo hace el propio poder judicial	Total	Porcentaje
Sí	0	0,00%
No	17	94,44%
NS/NC	1	5,56%
<b>Total</b>	<b>18</b>	<b>100,00%</b>

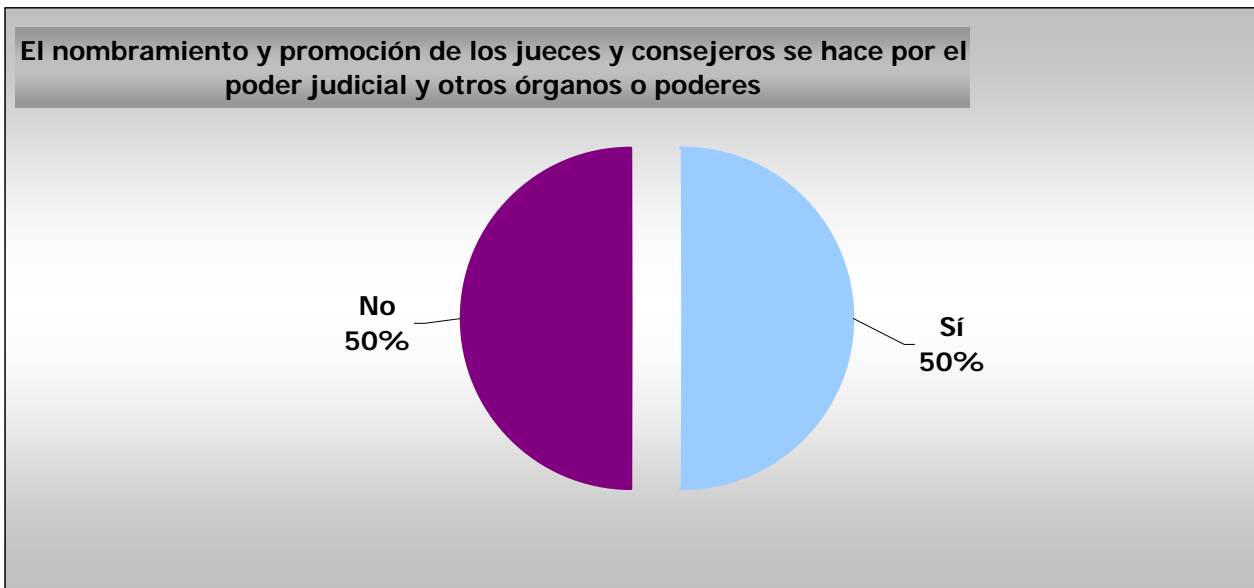


4.27 Si se hace ese nombramiento y promoción por el poder judicial, señale si ello ocurre:	Total	Porcentaje
En todos los cargos	0	0,00%
Sólo en algunos cargos	0	0,00%
Solo en un cargo	0	0,00%
En ningún caso	18	100,00%
<b>Total</b>	<b>18</b>	<b>100,00%</b>

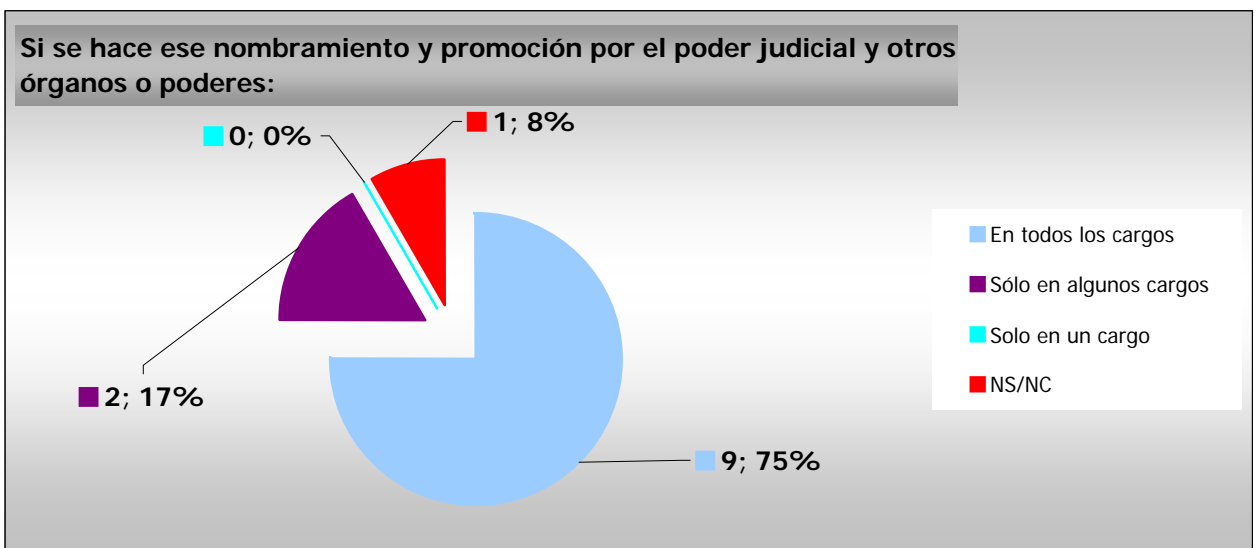




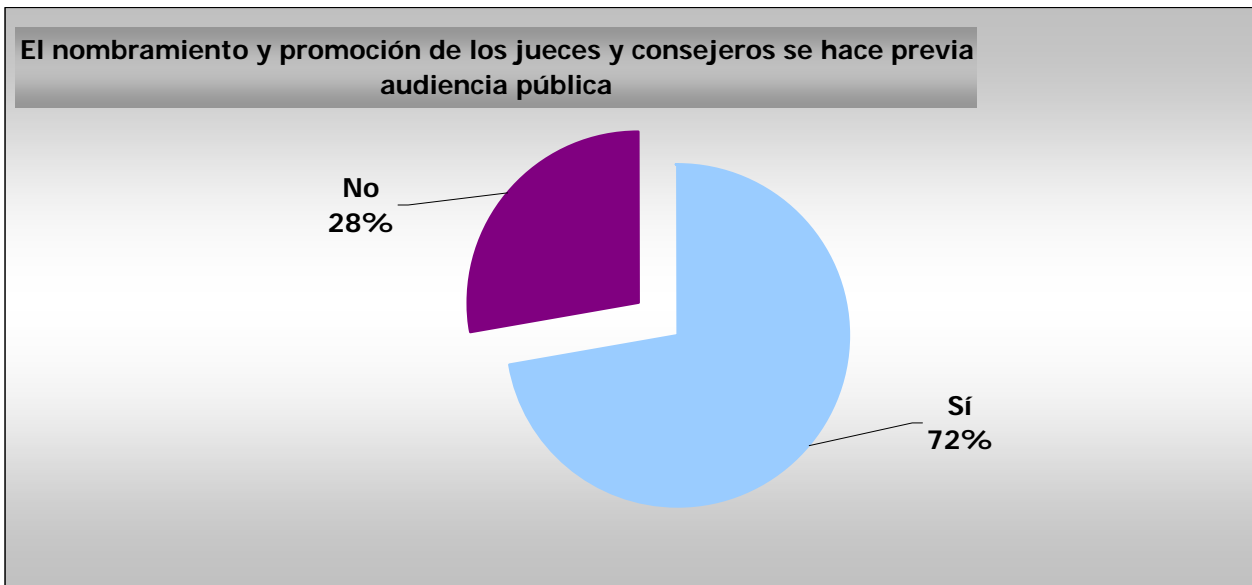
4.28 El nombramiento y promoción de los jueces y consejeros se hace por el poder judicial y otros órganos o poderes			
	Total	Porcentaje	
Sí	9	50,00%	
No	9	50,00%	
<b>Total</b>	<b>18</b>	<b>100,00%</b>	



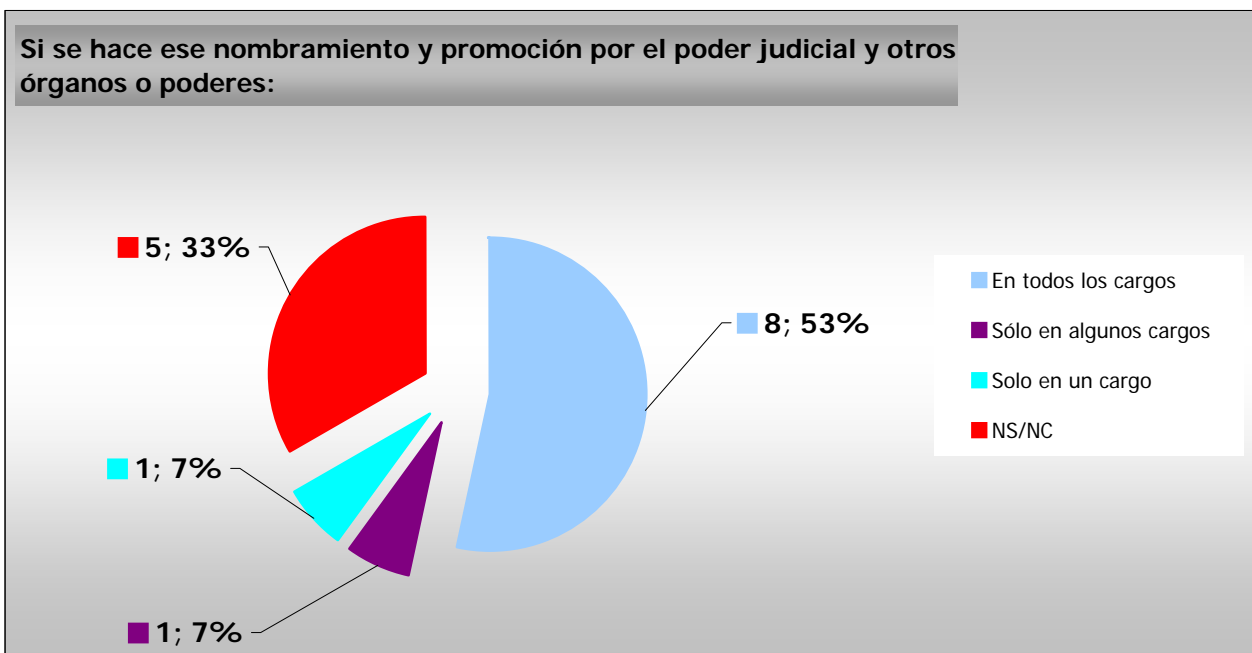
4.29 Si se hace ese nombramiento y promoción por el poder judicial y otros órganos o poderes, señale si ello ocurre:			
	Total	Porcentaje	
En todos los cargos	9	75,00%	
Sólo en algunos cargos	2	16,67%	
Solo en un cargo	0	0,00%	
NS/NC	1	8,33%	
<b>Total</b>	<b>12</b>	<b>100,00%</b>	



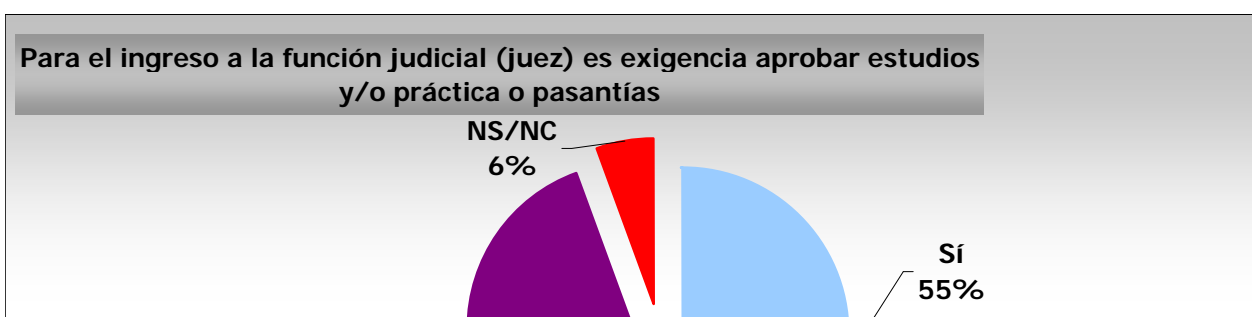
4.30 El nombramiento y promoción de los jueces y consejeros se hace previa audiencia pública	Total	Porcentaje
Sí	13	72,22%
No	5	27,78%
<b>Total</b>	<b>18</b>	<b>100,00%</b>




4.31 Si se hace ese nombramiento y promoción por el poder judicial y otros órganos o poderes, señale si ello ocurre:	Total	Porcentaje
En todos los cargos	8	53,33%
Sólo en algunos cargos	1	6,67%
Solo en un cargo	1	6,67%
NS/NC	5	33,33%
<b>Total</b>	<b>15</b>	<b>100,00%</b>

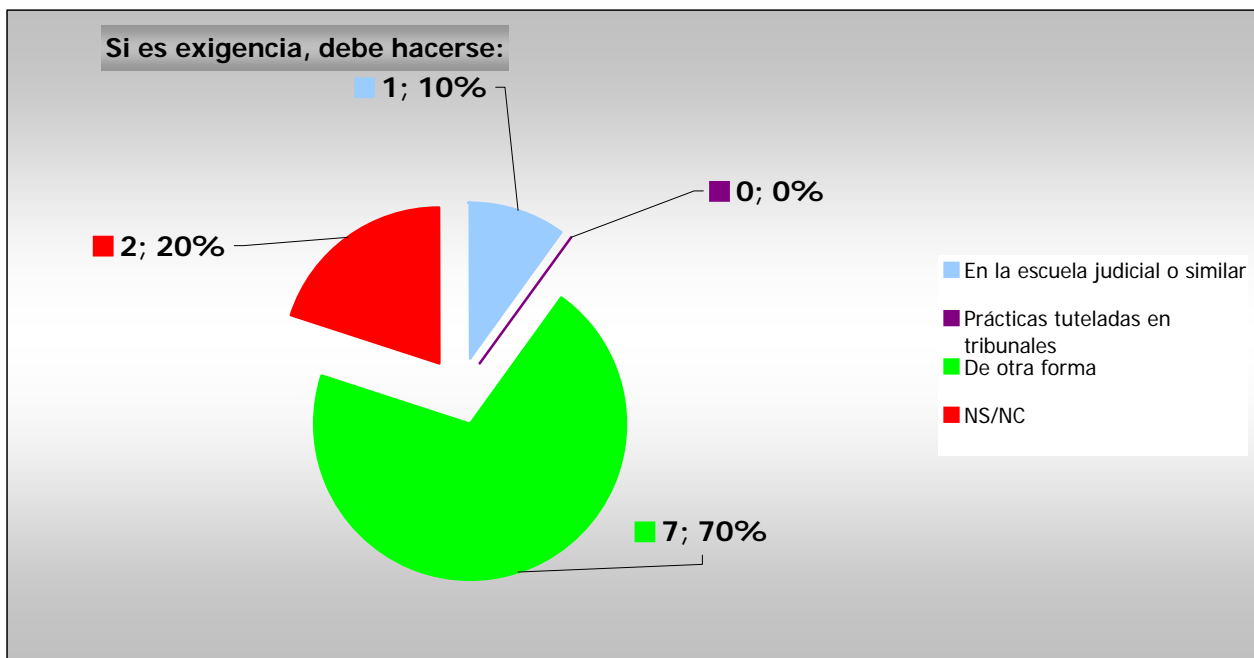


4.32 Para el ingreso a la función judicial (juez) es exigencia aprobar estudios y/ o práctica o pasantías	Total	Porcentaje
Sí	10	55,56%
No	7	38,89%
NS/NC	1	5,56%
<b>Total</b>	<b>18</b>	<b>100,00%</b>

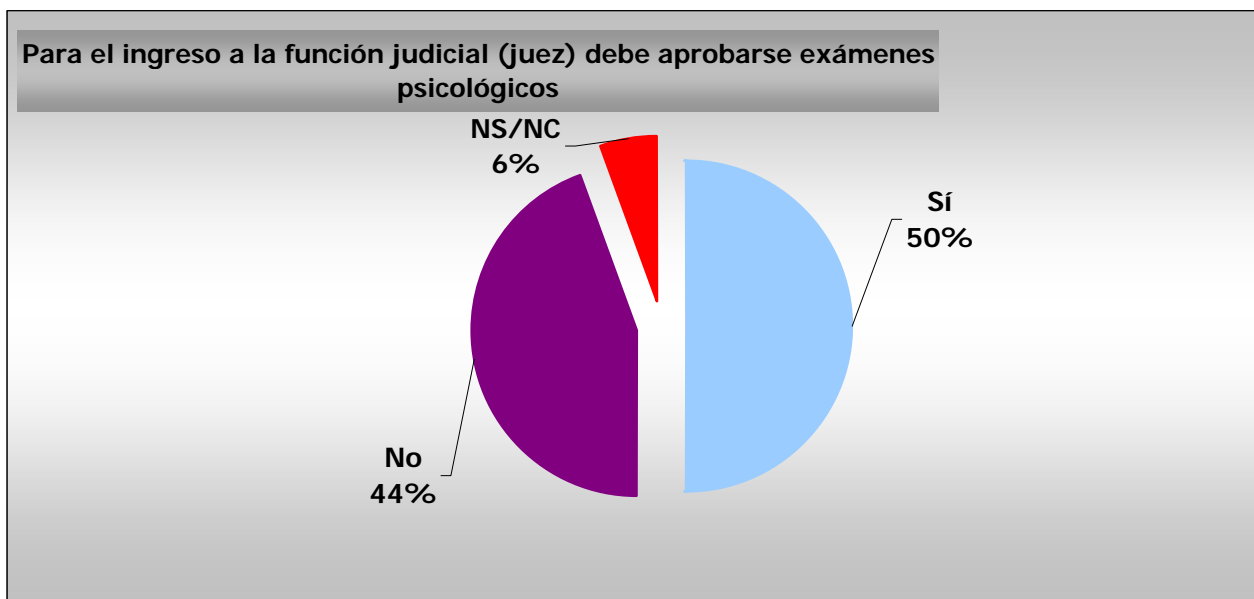




4.33 Si es exigencia, debe hacerse:	Total	Porcentaje
En la escuela judicial o similar	1	10,00%
Prácticas tuteladas en tribunales	0	0,00%
De otra forma	7	70,00%
NS/NC	2	20,00%
<b>Total</b>	<b>10</b>	<b>100,00%</b>



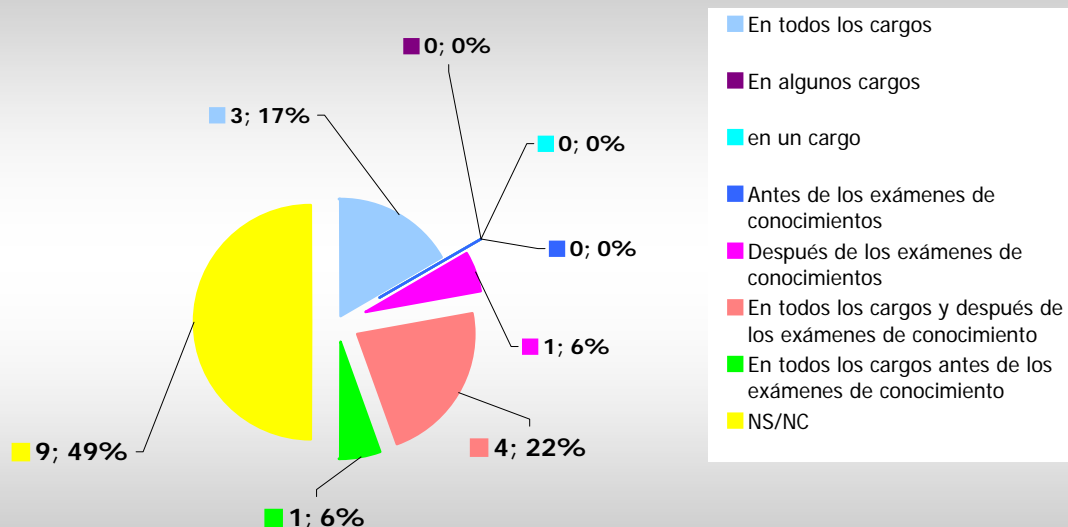
4.34 Para el ingreso a la función judicial (juez) debe aprobarse exámenes psicológicos	Total	Porcentaje
Sí	9	50,00%
No	8	44,44%
NS/NC	1	5,56%
<b>Total</b>	<b>18</b>	<b>100,00%</b>



4.35 Si es menester para el ingreso aprobar exámenes psicológicos, lo es:	Total	Porcentaje
En todos los cargos	3	16,67%
En algunos cargos	0	0,00%
en un cargo	0	0,00%

Antes de los exámenes de conocimientos	0	0,00%
Después de los exámenes de conocimientos	1	5,56%
En todos los cargos y después de los exámenes de conocimiento	4	22,22%
En todos los cargos antes de los exámenes de conocimiento	1	5,56%
NS/NC	9	50,00%
<b>Total (por respondente)</b>	<b>18</b>	<b>100,00%</b>

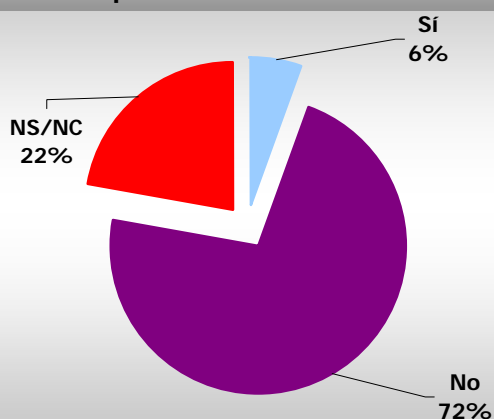
Si es menester para el ingreso aprobar exámenes psicológicos:



4.36 Para la promoción o ascensos de los jueces es necesario aprobar estudios y/ o práctica o pasantías

	Total	Porcentaje
Sí	1	5,56%
No	13	72,22%
NS/NC	4	22,22%
<b>Total</b>	<b>18</b>	<b>100,00%</b>

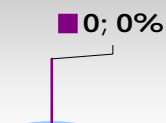
Para la promoción o ascensos de los jueces es necesario aprobar estudios y/ práctica o pasantías

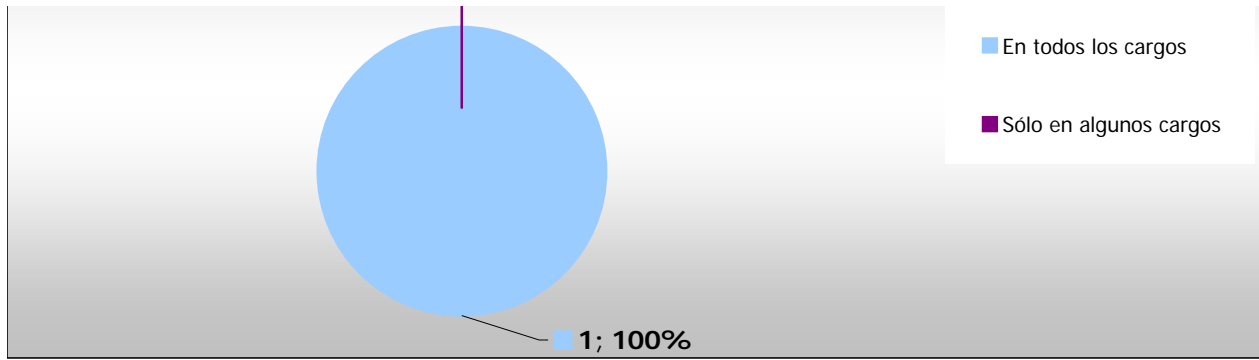


4.37 Si es necesario esa aprobación de estudios y/o práctica o pasantía, lo es:

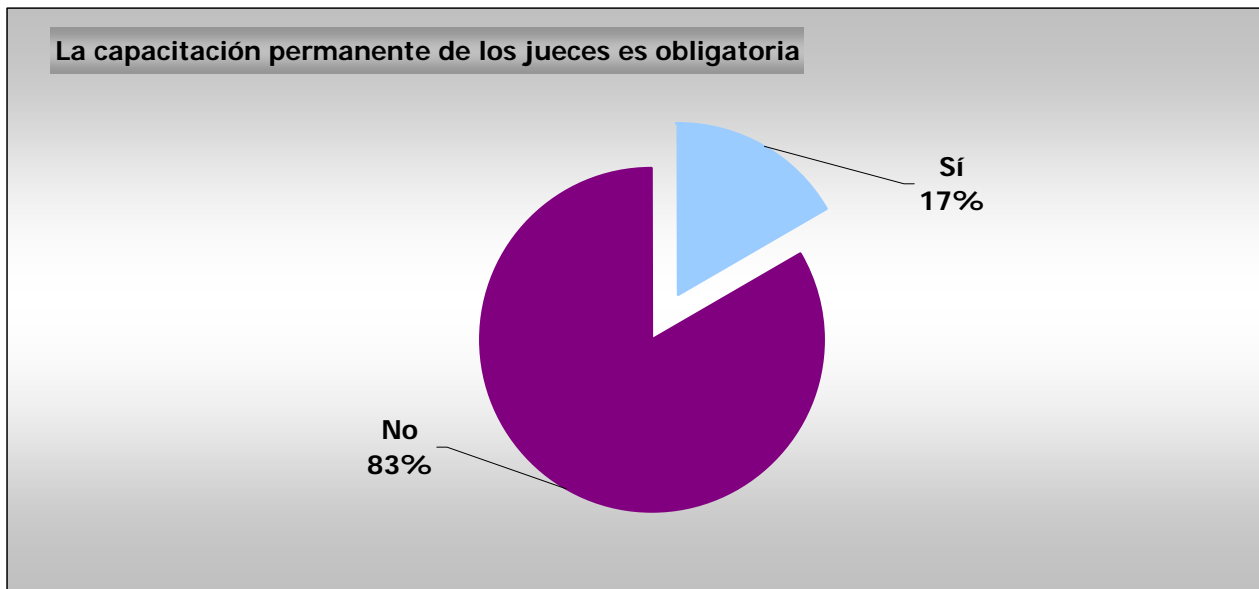
	Total	Porcentaje
En todos los cargos	1	100,00%
Sólo en algunos cargos	0	0,00%
<b>Total</b>	<b>1</b>	<b>100,00%</b>

Si es necesario esa aprobación de estudios y/o práctica o pasantía:

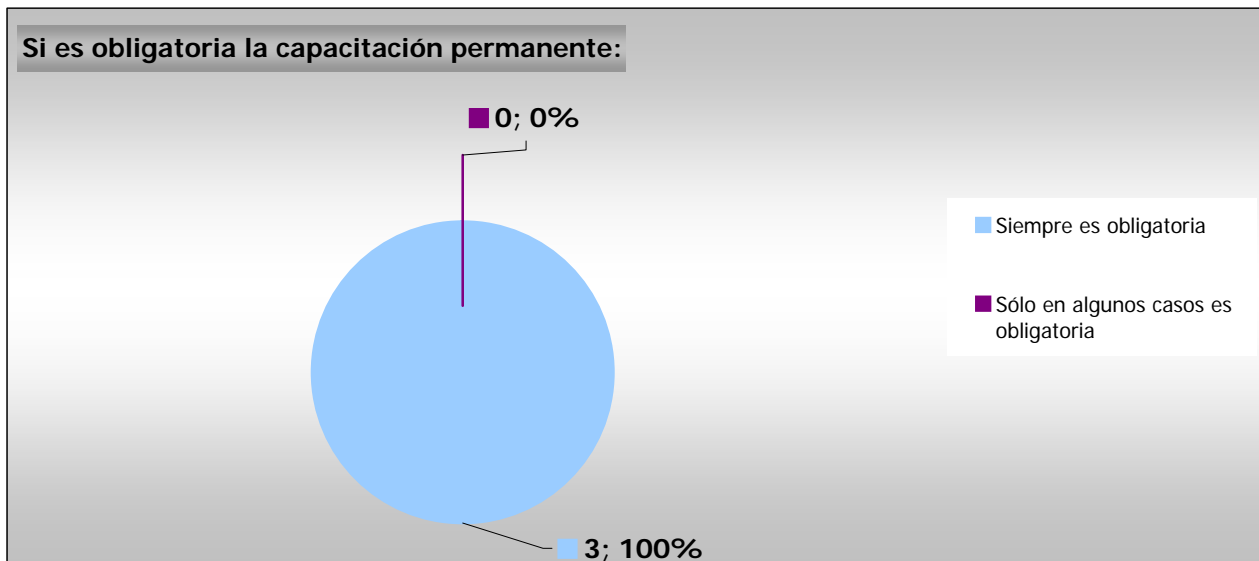




4.38 La capacitación permanente de los jueces es obligatoria	Total	Porcentaje
Sí	3	16,67%
No	15	83,33%
<b>Total</b>	<b>18</b>	<b>100,00%</b>

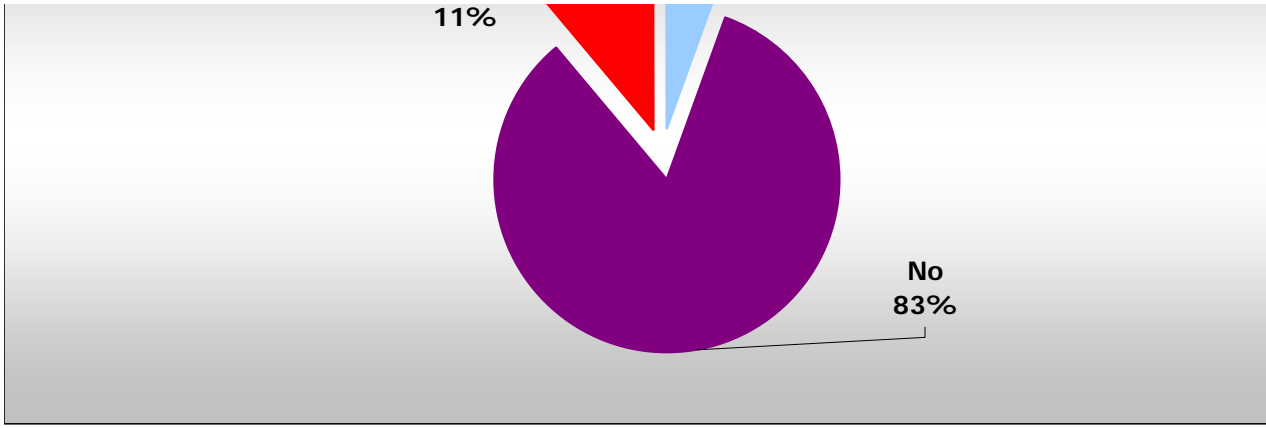


4.39 Si es obligatoria la capacitación permanente:	Total	Porcentaje
Siempre es obligatoria	3	100,00%
Sólo en algunos casos es obligatoria	0	0,00%
<b>Total</b>	<b>3</b>	<b>100,00%</b>




4.40 Existen nombramientos discrecionales de jueces	Total	Porcentaje
Sí	1	5,56%
No	15	83,33%
NS/NC	2	11,11%
<b>Total</b>	<b>18</b>	<b>100,00%</b>

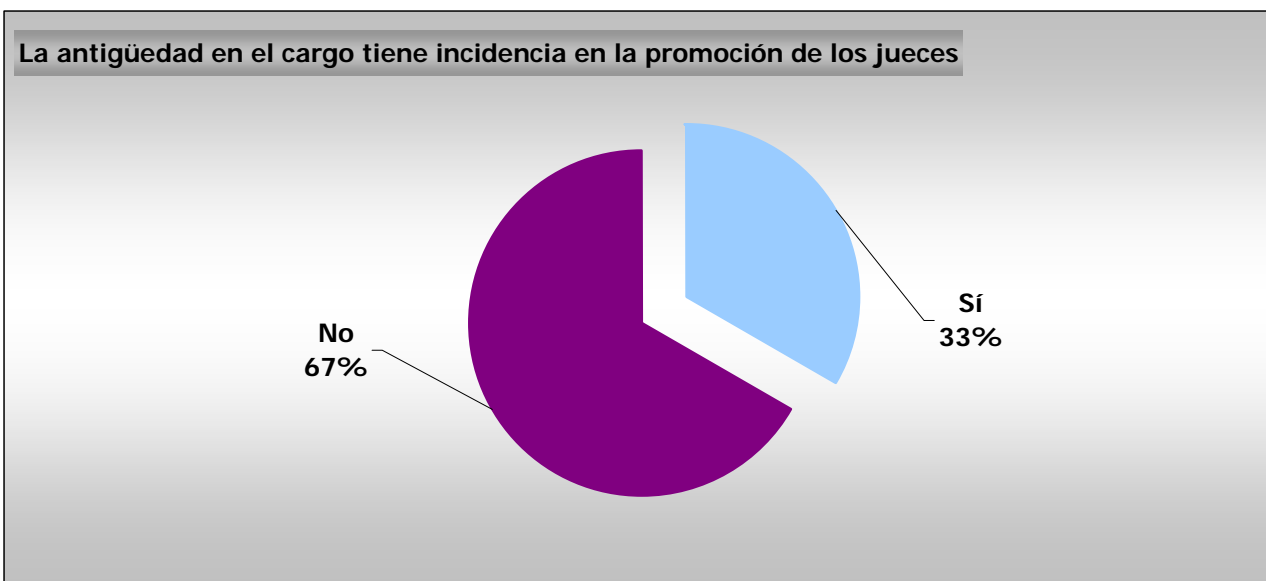




4.41 Si existen nombramientos discrecionales de jueces, ello se da:	Total	Porcentaje
En todos los cargos	0	0,00%
En algunos cargos	1	100,00%
<b>Total</b>	<b>1</b>	<b>100,00%</b>



4.42 La antigüedad en el cargo tiene incidencia en la promoción de los jueces	Total	Porcentaje
Sí	6	33,33%
No	12	66,67%
<b>Total</b>	<b>18</b>	<b>100,00%</b>



4.43 Si tiene incidencia la antigüedad en la promoción:	Total	Porcentaje
Es el único factor	0	0,00%
Se utiliza junto a otros factores	5	71,43%
Es un factor dirimente ante igualdad de otros factores	1	14,29%
NS/NC	1	14,29%
<b>Total</b>	<b>7</b>	<b>100,00%</b>

Si tiene incidencia la antigüedad en la promoción

