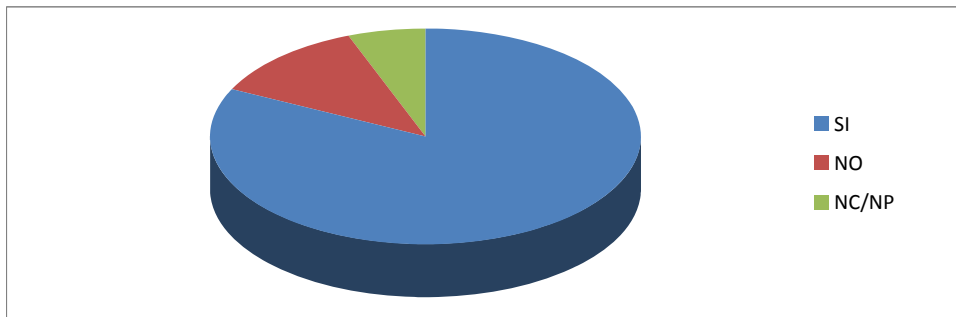


3. RENDICION DE CUENTAS

A partir de las proposiciones que encontrará a continuación, indique cuáles realiza y cuáles no. En el caso de preguntas específicas, indique la (s) alternativa (s) que le parezca (n) correcta(s).

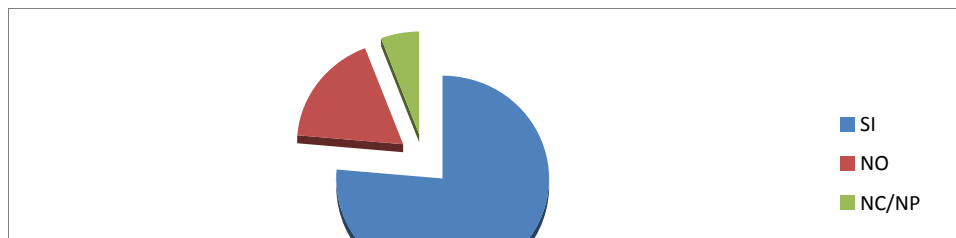
3.1. Se ejecutan auditorias permanentes de la aplicación presupuestaria del poder judicial

	Total	Porcentaje
SI	14	82%
NO	2	12%
NC/NP	1	6%
TOTAL	17	100%



3.2. Las auditorias presupuestaria son realizadas por un órgano ajeno al poder judicial

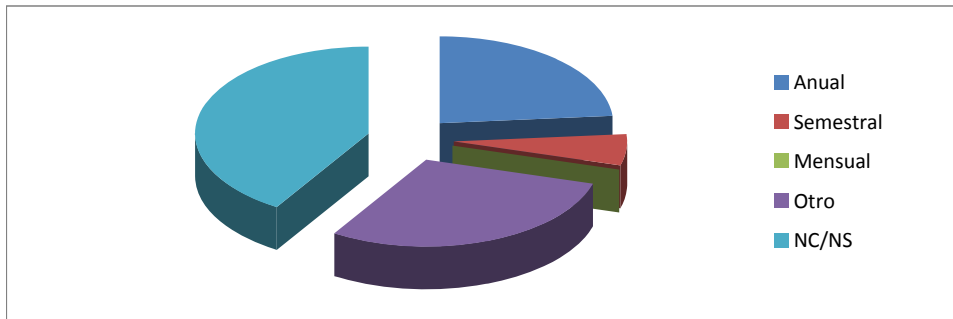
	Total	Porcentaje
SI	13	76%
NO	3	18%
NC/NP	1	6%
TOTAL	17	100%





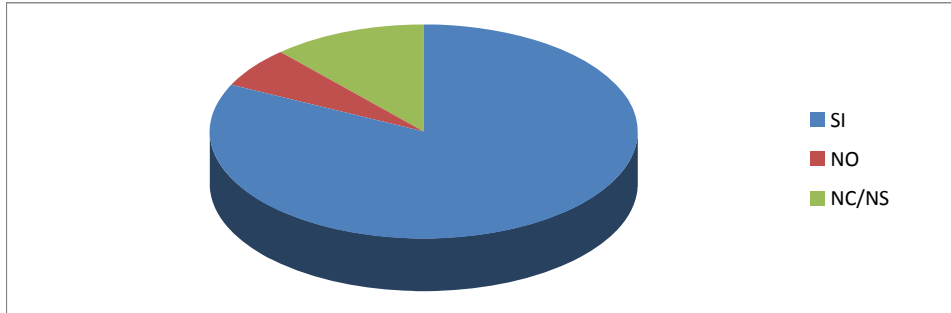
3.3. Si se realizan auditorías no permanentes señale cada cuánto tiempo se hacen:

	Total	Porcentaje
Anual	4	24%
Semestral	1	6%
Mensual	0	0%
Otro	5	29%
NC/NS	7	41%
Total	17	100%



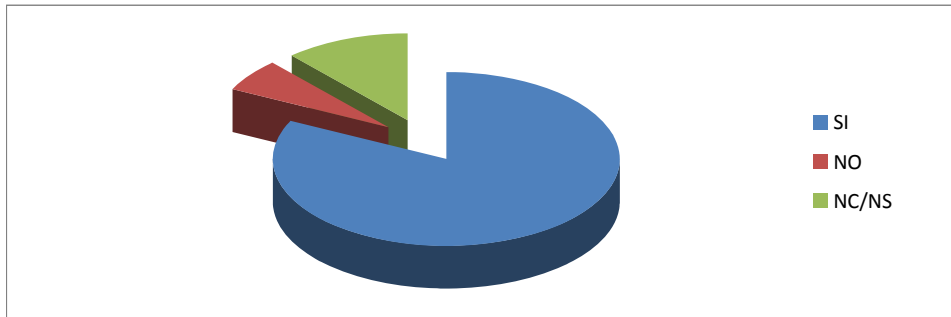
3.4. Se informa regularmente de los procesos de licitaciones y órdenes de compra

	Total	Porcentaje
SI	14	82%
NO	1	6%
NC/NS	2	12%
TOTAL	17	100%



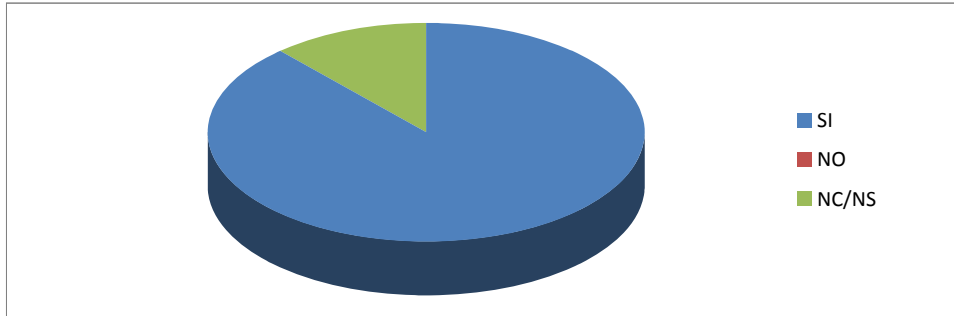
3.5. Se informa de los Items presupuestarios y partidas específicas

	Total	Porcentaje
SI	14	82%
NO	1	6%
NC/NS	2	12%
TOTAL	17	100%



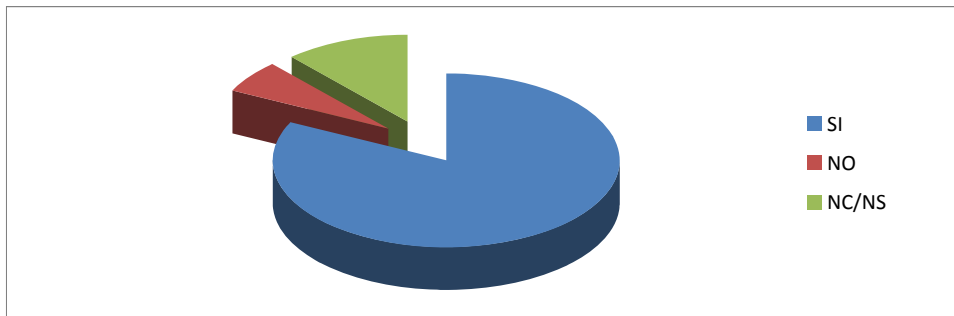
3.6. Se confecciona una memoria anual presupuestaria

	Total	Porcentaje
SI	15	88%
NO	0	0%
NC/NS	2	12%
TOTAL	17	100%



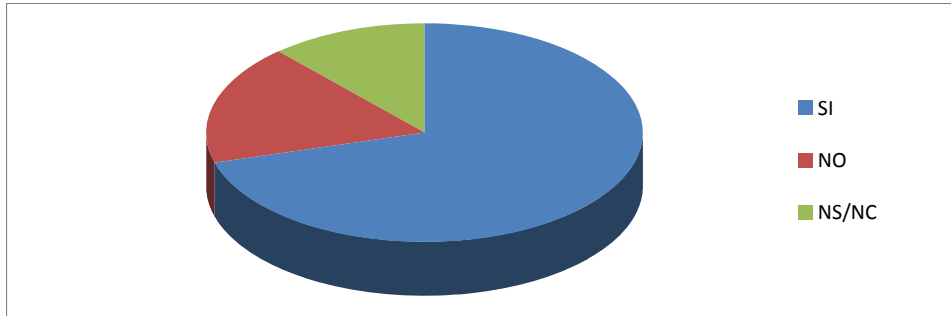
3.7. Se informa a otros órganos públicos (poderes) de la aplicación presupuestaria (auditorías)

	Total	Porcentaje
SI	14	82%
NO	1	6%
NC/NS	2	12%
TOTAL	17	100%



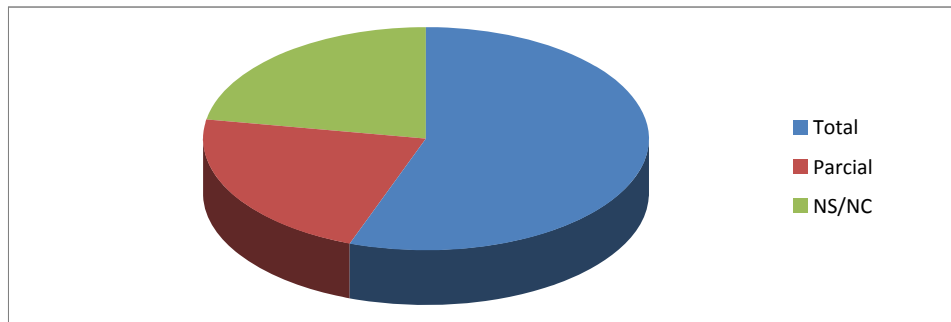
3.8. Se publica en la página web la información anterior

	Total	Porcentaje
SI	12	71%
NO	3	18%
NS/NC	2	12%
TOTAL	17	100%



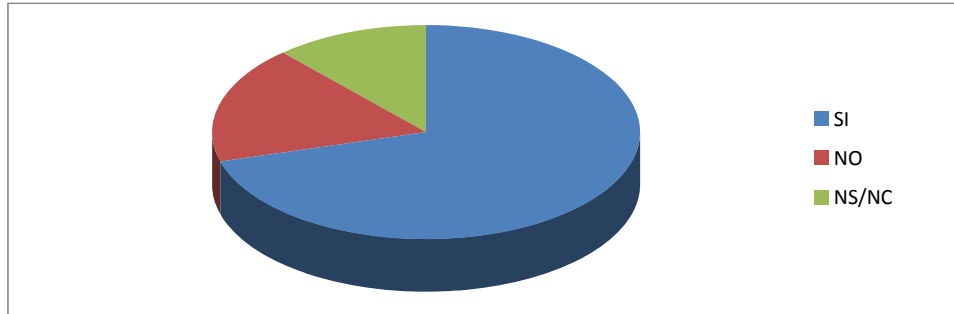
Si se publica la información , lo hace

	Total	Porcentaje
Total	10	56%
Parcial	4	22%
NS/NC	4	22%
TOTAL	18	100%



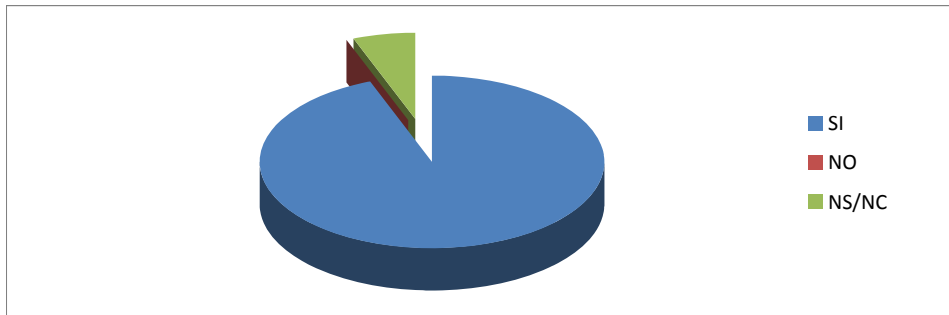
3.9. Se ejecutan controles permanentes para velar por el cumplimiento de los acuerdos acordadas internas

	Total	Porcentaje
SI	12	71%
NO	3	18%
NS/NC	2	12%
TOTAL	17	100%



3.10. Se realizan controles acerca de la gestión Jurisdiccional

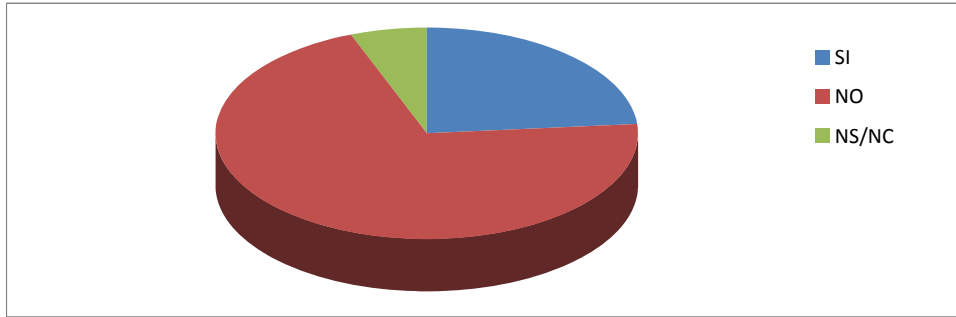
	Total	Porcentaje
SI	16	94%
NO	0	0%
NS/NC	1	6%
TOTAL	17	100%



3.11. Los controles son realizados por un órgano ajeno al Poder Judicial

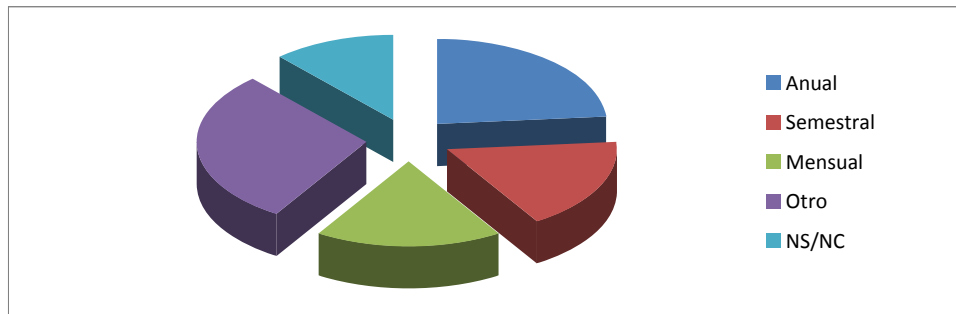
Total	Porcentaje
-------	------------

SI	4	24%
NO	12	71%
NS/NC	1	6%
TOTAL	17	100%



3.12. Si se realizan controles señale cada cuánto tiempo se hacen:

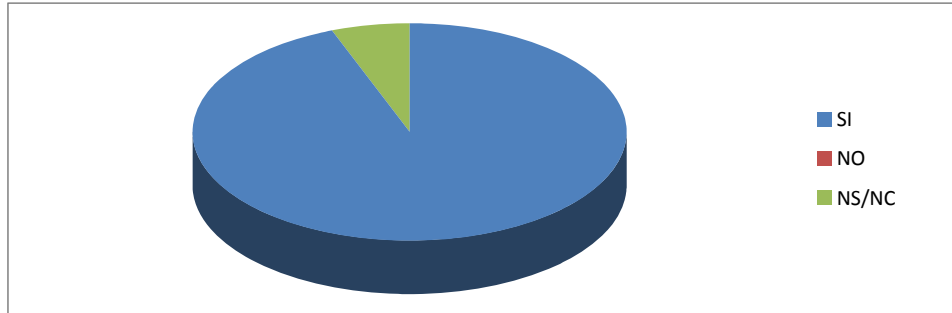
	Total	Porcentaje
Anual	4	24%
Semestral	3	18%
Mensual	3	18%
Otro	5	29%
NS/NC	2	12%
Total	17	100%



3.13. Los controles comprenden el ingreso de causas

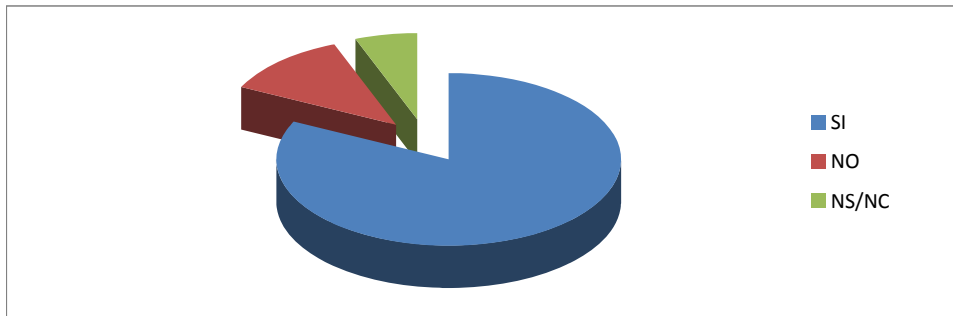
Total	Porcentaje
-------	------------

SI	16	94%
NO	0	0%
NS/NC	1	6%
TOTAL	17	100%



3.14. Los controles comprenden las causas en trámite

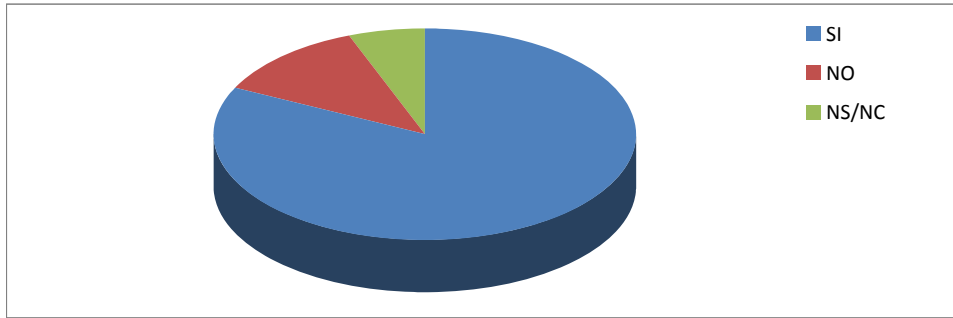
	Total	Porcentaje
SI	14	82%
NO	2	12%
NS/NC	1	6%
TOTAL	17	100%



3.15. Los controles comprenden la duración de los procesos

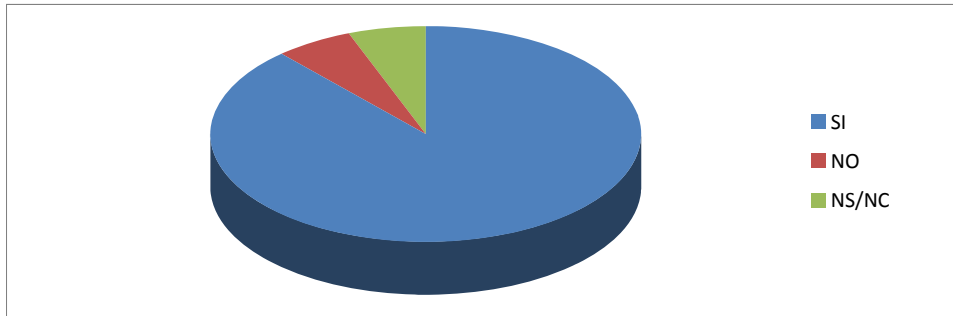
	Total	Porcentaje
SI	14	82%
NO	2	12%
NS/NC	1	6%
TOTAL	17	100%





3.16. Los controles comprenden la forma de conclusión de las causas (Sentencia, transacción, conciliación, etc.)

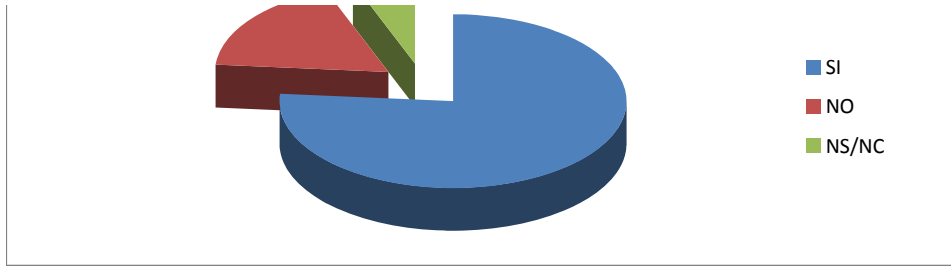
	Total	Porcentaje
SI	15	88%
NO	1	6%
NS/NC	1	6%
TOTAL	17	100%



3.17. Los controles comprenden el numero de funcionarios que no son Jueces

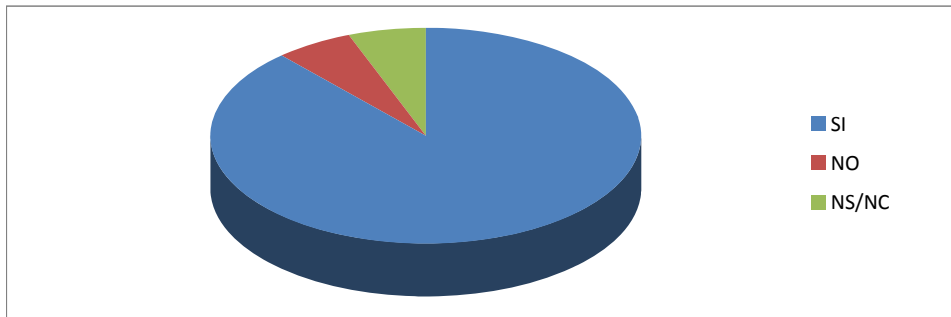
	Total	Porcentaje
SI	13	76%
NO	3	18%
NS/NC	1	6%
TOTAL	17	100%





3.18. Los controles comprenden el número de jueces

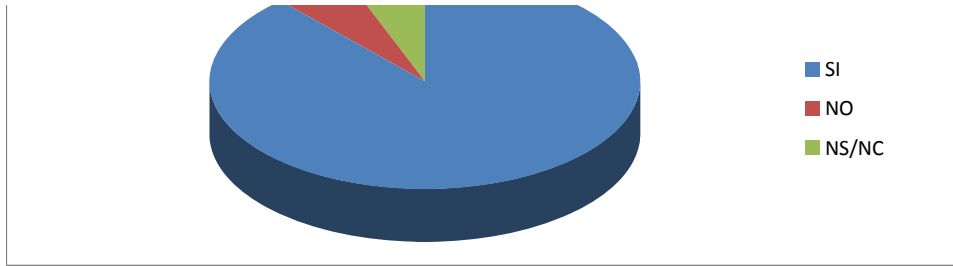
	Total	Porcentaje
SI	15	88%
NO	1	6%
NS/NC	1	6%
TOTAL	17	100%



3.19. Los controles comprenden el número de sentencias dictadas por cada Juez

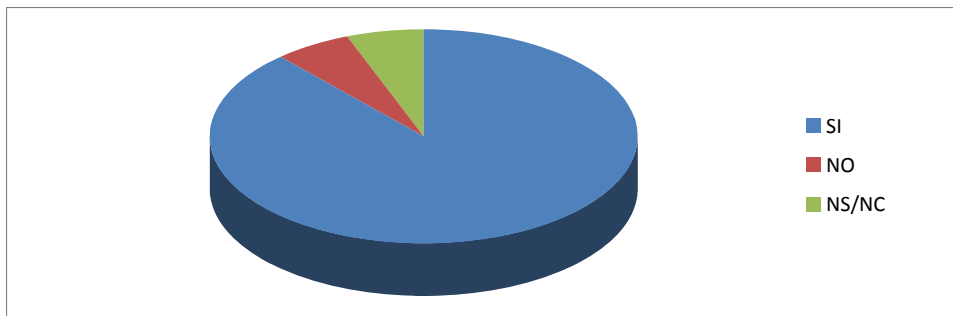
	Total	Porcentaje
SI	15	88%
NO	1	6%
NS/NC	1	6%
TOTAL	17	100%





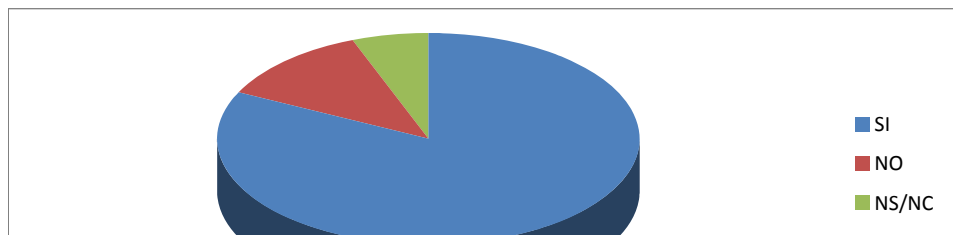
3.20. Los controles comprenden el número de audiencias celebradas por cada juez

	Total	Porcentaje
SI	15	88%
NO	1	6%
NS/NC	1	6%
TOTAL	17	100%



3.21. Existe un registro de las audiencias

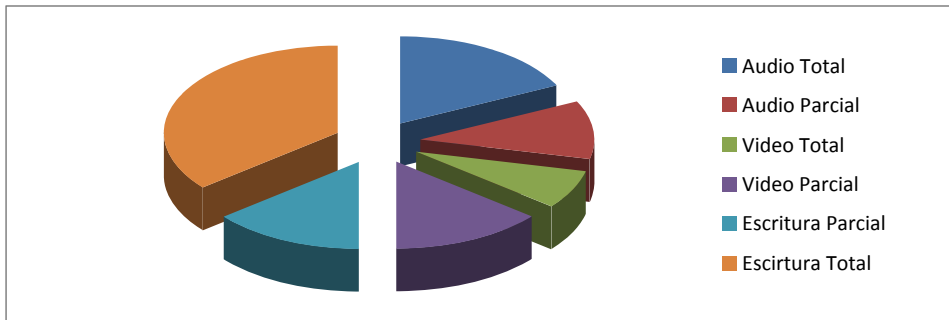
	Total	Porcentaje
SI	14	82%
NO	2	12%
NS/NC	1	6%
TOTAL	17	100%





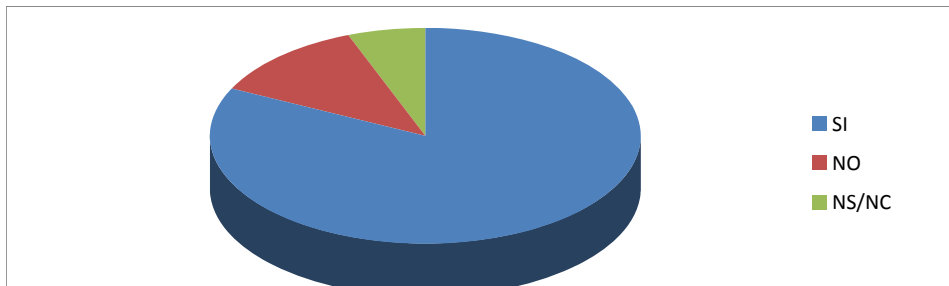
3.22. Si existen un registro de las audiencias, señale la forma

	Total	Porcentaje
Audio Total	5	18%
Audio Parcial	3	11%
Video Total	2	7%
Video Parcial	4	14%
Escritura Parcial	4	14%
Escirtura Total	10	36%
<b>Total</b>	<b>28</b>	<b>100%</b>



3.23. Existen mecanismos de supervisión de las causas en tramitación

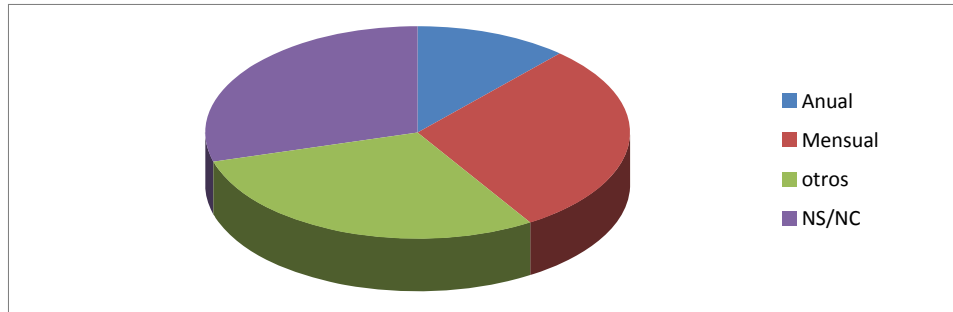
	Total	Porcentaje
SI	14	82%
NO	2	12%
NS/NC	1	6%
<b>TOTAL</b>	<b>17</b>	<b>100%</b>





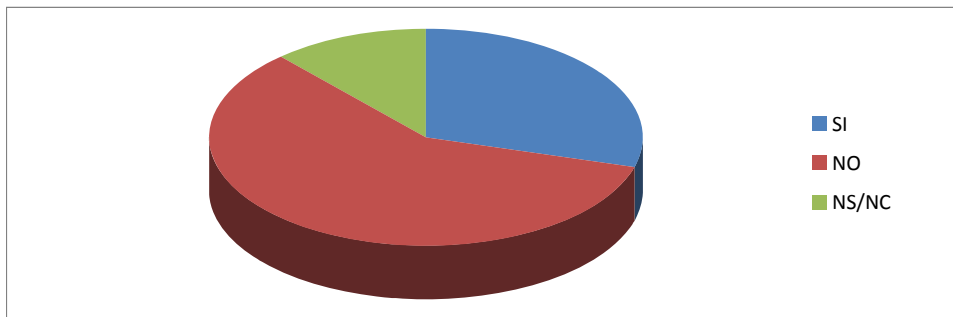
3.24. Si existen estos mecanismos de supervisión, señale de qué forma se hace

	Total	Porcentaje
Anual	2	12%
Mensual	5	29%
otros	5	29%
NS/NC	5	29%
TOTAL	17	100%



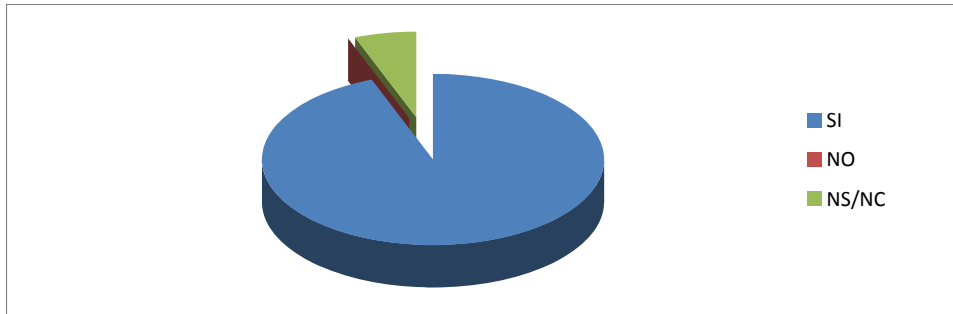
3.25. Se publica el resultado de las inspecciones o visitas

	Total	Porcentaje
SI	5	29%
NO	10	59%
NS/NC	2	12%
TOTAL	17	100%



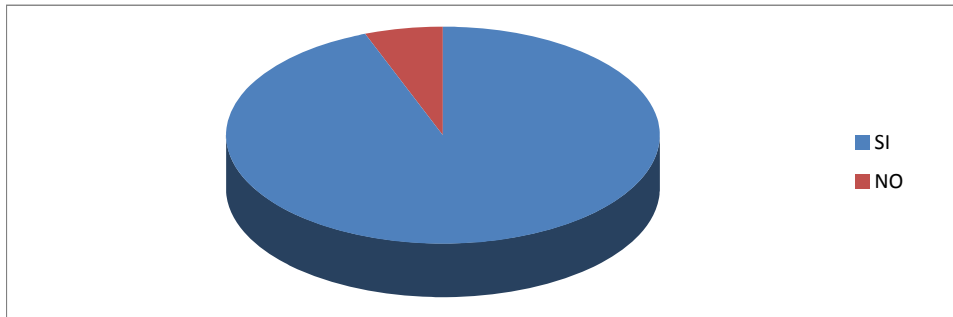
3.26. Se publican las estadísticas respecto de la gestión jurisdiccional

	Total	Porcentaje
SI	16	94%
NO	0	0%
NS/NC	1	6%
TOTAL	17	100%



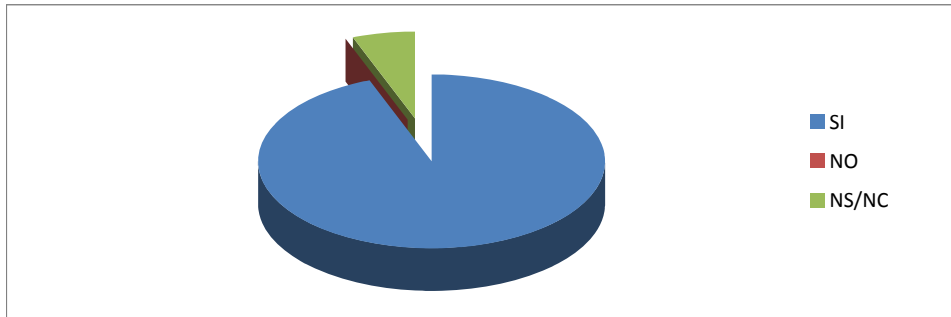
3.27. Las sentencias deben ser motivadas

	Total	Porcentaje
SI	16	94%
NO	1	6%
TOTAL	17	100%



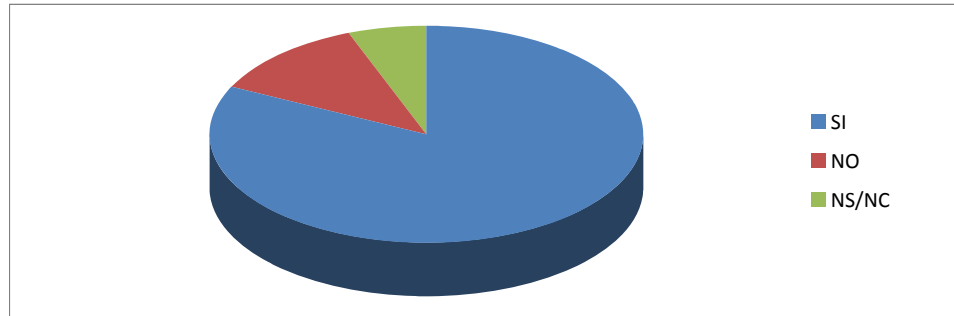
3.28. Las setencias deben ser redactadas en lenguaje comprensible

	Total	Porcentaje
SI	16	94%
NO	0	0%
NS/NC	1	6%
TOTAL	17	100%



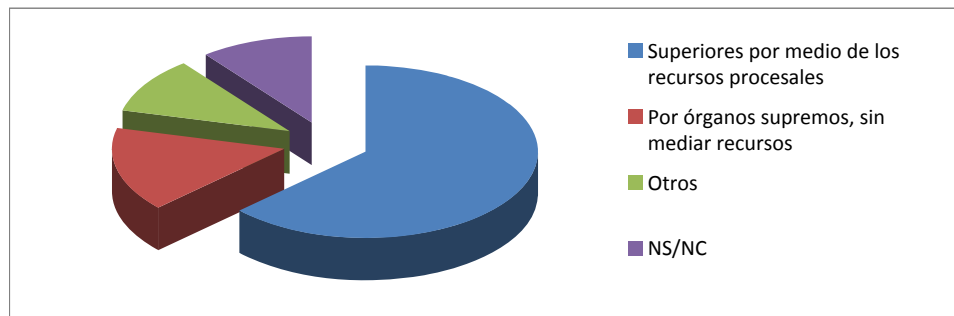
3.29. Se lleva un control acerca de la motivación de las sentencias

	Total	Porcentaje
SI	14	82%
NO	2	12%
NS/NC	1	6%
TOTAL	17	100%



3.30. Si existe ese control, porqué vía se hace:

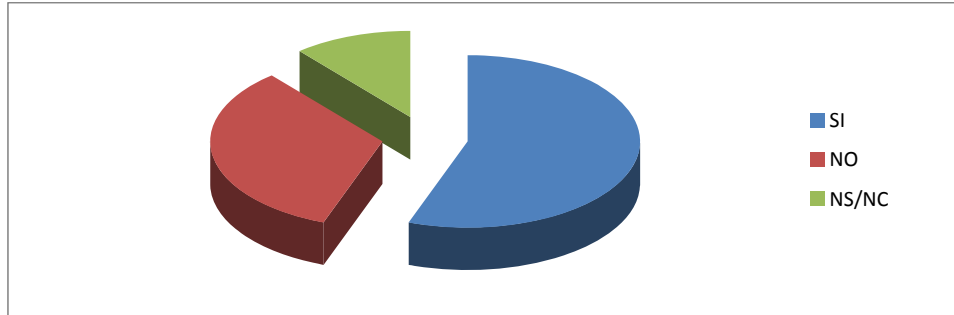
	Total	Porcentaje
Superiores por medio de los recursos procesales	12	63%
Por órganos supremos, sin mediar recursos	3	16%
Otros	2	11%
NS/NC	2	11%
TOTAL	19	100%





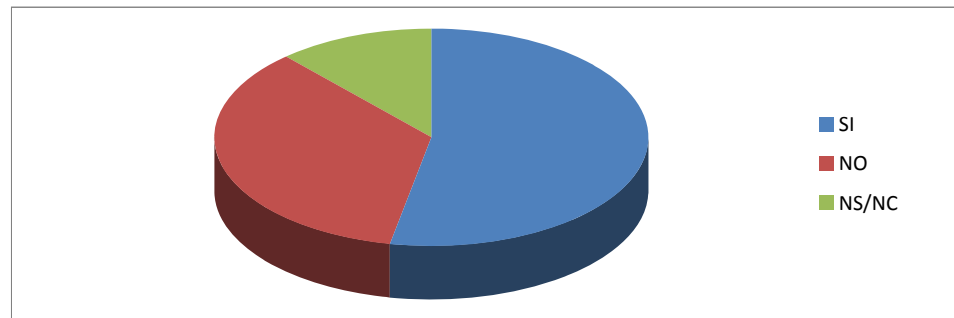
3.31. Existe un plan de control respecto de la fijación de las audiencias

	Total	Porcentaje
SI	10	56%
NO	6	33%
NS/NC	2	11%
TOTAL	18	100%



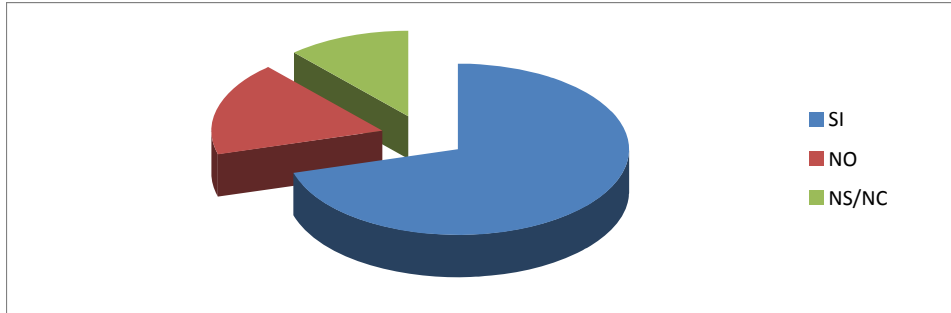
3.32. Existen estadísticas de causas terminadas en los plazos legales

	Total	Porcentaje
SI	9	53%
NO	6	35%
NS/NC	2	12%
TOTAL	17	100%



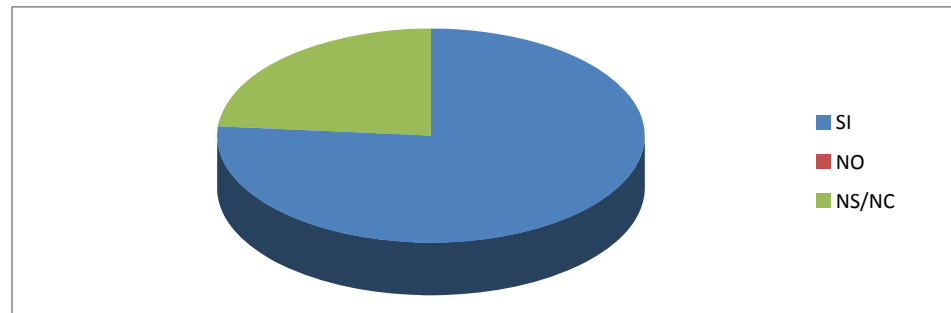
3.33. Se utiliza el sistema de requerimientos del público (Consulta)

	Total	Porcentaje
SI	12	71%
NO	3	18%
NS/NC	2	12%
TOTAL	17	100%



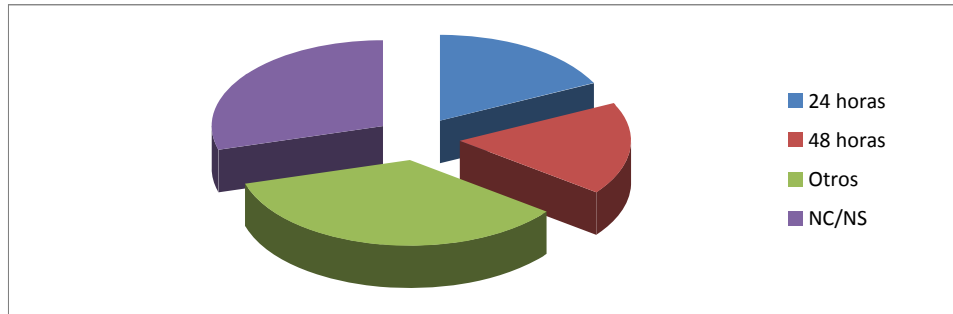
3.34. Los requerimientos de atención de públic son atendidos

	Total	Porcentaje
SI	13	76%
NO	0	0%
NS/NC	4	24%
TOTAL	17	100%



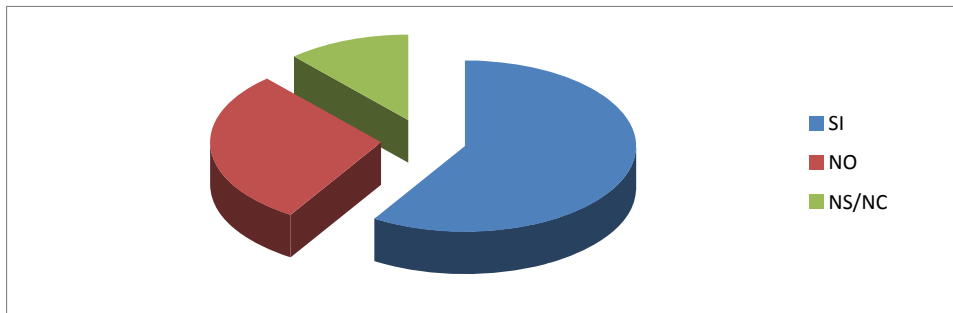
3.35. Si son atendidos, señale el plazo promedio

	Total	Porcentaje
24 horas	3	18%
48 horas	3	18%
Otros	6	35%
NC/NS	5	29%
TOTAL	17	100%



3.36. Se lleva un control de la atención del público

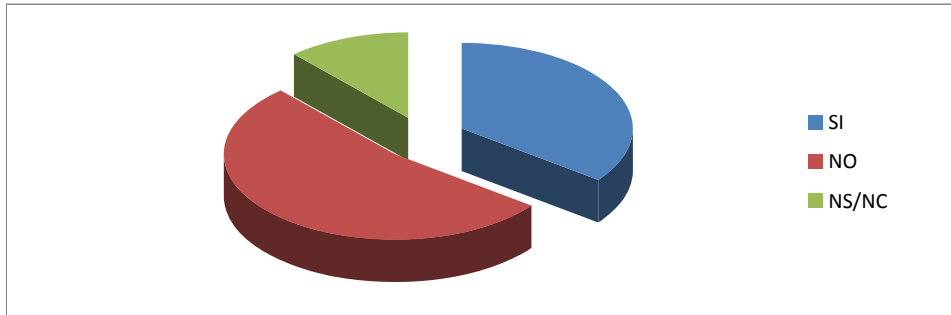
	Total	Porcentaje
SI	10	59%
NO	5	29%
NS/NC	2	12%
TOTAL	17	100%



3.37. Se ha establecido un correo electrónico único donde se puedan remitir los escritos

Total	Porcentaje
-------	------------

SI	6	35%
NO	9	53%
NS/NC	2	12%
TOTAL	17	100%



3.38. Indique el nivel de conocimiento promedio que tienen los funcionarios, respecto a la utilización del Sistema Informático (Marque sólo 1)

	Total	Porcentaje
Muy bueno	4	24%
Bueno	8	47%
Regular	4	24%
Malo	0	0%
Muy malo	0	0%
NC/NS	1	6%
TOTAL	17	100%

